

**GOBIERNO DEL ESTADO DE CHIHUAHUA**  
**SEGUIMIENTO DE INDICADORES**  
**Presentados al Honorable Congreso del Estado**  
**Segundo Trimestre del 2023**

<b>Ente Público</b>	<b>104 - SECRETARIA DE INNOVACION Y DESARROLLO ECONOMICO</b>
<b>Programa presupuestario</b>	<b>1S039B1 - APOYO AL FORTALECIMIENTO Y DESARROLLO INDUSTRIAL</b>
<b>Definición del Programa</b>	Impulsar el crecimiento y competitividad de las micro, pequeñas y medianas empresas de la industria de la transformación del estado a través de asesorías, apoyos económicos, capacitación, entrenamiento y certificaciones en sistemas de calidad.
<b>Problema que atiende el Programa</b>	107021 - Las micro, pequeñas y medianas empresas de la industria de la transformación del estado tienen una escasa participación en las cadenas de valor global. Las MIPyMEs de la industria de la transformación corresponde a 5460 que requieren de herramientas y apoyos para elevar su participación en la proveeduría local.

POBLACIONES					
Tipo	Descripción	Unidad de Medida Población	Total	Mujeres	Hombres
REFERENCIA	MIPyMEs de la industria de la transformación del estado	MIPyMEs de la industria de la transformación del estado	8,881	0	0
NO AFECTADA	MIPyMEs de la industria de la transformación del estado sin problema.	MIPyMEs de la industria de la transformación del estado	6,880	0	0
POTENCIAL (AFECTADA)	MIPyMEs de la industria de la transformación del estado con problema.	MIPyMEs de la industria de la transformación del estado	2,001	0	0
<b>OBJETIVO</b>	<b>MIPyMEs de la industria de la transformación del estado que se pretende atender..</b>	<b>Micro, pequeñas y medianas empresas de la industria de la transformación del estado</b>	<b>341</b>	<b>0</b>	<b>0</b>
POSTERGADA	MIPyMEs de la industria de la transformación del estado postergada.	MIPyMEs de la industria de la transformación del estado	1,660	0	0
ATENDIDA	MIPyMEs de la industria de la transformación del estado que se pretende atender..	Micro, pequeñas y medianas empresas de la industria de la transformación del estado	20	0	0

<b>ALINEACIÓN A INSTRUMENTOS DE PLANEACIÓN ESTRATÉGICA</b>					
<b>Eje Rector - Tema - Tema Transversal</b>		<b>E204T4 - CRECIMIENTO ECONOMICO, INNOVADOR Y COMPETITIVO - APOYO A LA INDUSTRIA - RESPETO DE LOS DERECHOS HUMANOS</b>			
<b>Objetivos de Desarrollo Sostenible</b>					
OBJETIVO	OD08 - Promover el crecimiento económico sostenido, inclusivo y sostenible, el empleo pleno y productivo y el trabajo decente para todos				
<b>Plan Nacional de Desarrollo</b>					
TEMA	E306 - Impulsar la reactivación económica, el mercado interno y el empleo				
<b>Plan Estatal de Desarrollo 2022-2027</b>					
OBJETIVO	E20401001 - Incrementar la competitividad de las micro, pequeñas y medianas empresas de la industria de la transformación del estado.				
<b>Programas de Mediano Plazo 2022-2027</b>					
OBJETIVO	PS08020001 - Fortalecer el ecosistema empresarial y de emprendimiento para elevar la competitividad de las MIPyMES en el estado.				

PRESUPUESTO DEL PROGRAMA							
Trimestral				Acumulado			
Autorizado	Modificado	Gasto	% de gasto / modificado	Autorizado	Modificado	Gasto	% de gasto / modificado
7,242,160.00	8,028,730.67	1,073,226.98	13.37	7,242,160.00	8,028,730.67	1,924,309.65	23.97

INDICADORES DEL PROGRAMA			
Total de Indicadores presentados al H. Congreso	Indicadores con avance	Indicadores sin avance	Indicadores sin avance - Con justificación
2	1.00	1	1

**GOBIERNO DEL ESTADO DE CHIHUAHUA**  
**SEGUIMIENTO DE INDICADORES**  
**Presentados al Honorable Congreso del Estado**  
**Segundo Trimestre del 2023**

<b>Ente Público</b>	<b>104 - SECRETARIA DE INNOVACION Y DESARROLLO ECONOMICO</b>
<b>Programa presupuestario</b>	<b>1S039B1 - APOYO AL FORTALECIMIENTO Y DESARROLLO INDUSTRIAL</b>
<b>Definición del Programa</b>	Impulsar el crecimiento y competitividad de las micro, pequeñas y medianas empresas de la industria de la transformación del estado a través de asesorías, apoyos económicos, capacitación, entrenamiento y certificaciones en sistemas de calidad.
<b>Problema que atiende el Programa</b>	107021 - Las micro, pequeñas y medianas empresas de la industria de la transformación del estado tienen una escasa participación en las cadenas de valor global. Las MIPyMEs de la industria de la transformación corresponde a 5460 que requieren de herramientas y apoyos para elevar su participación en la proveeduría local.

FUENTES DE FINANCIAMIENTO									
Clave	Descripción	Origen	Interrelaciones	Porcentaje	Autorizado	Modificado	Gasto	Variación	
1110199	RECURSOS DEL ESTADO	RECURSOS FISCALES	1S039B1 - APOYO AL FORTALECIMIENTO Y DESARROLLO INDUSTRIAL	74.91%	5,425,000.00	5,574,059.69	218,545.73	5,355,513.96	
1521699	FONDO GENERAL DE PARTICIPACIONES	RECURSOS FEDERALES	1S039B1 - APOYO AL FORTALECIMIENTO Y DESARROLLO INDUSTRIAL	25.09%	1,817,160.00	2,454,670.98	1,705,763.92	748,907.06	
<b>Total de presupuesto</b>				<b>100.00%</b>	<b>7,242,160.00</b>	<b>8,028,730.67</b>	<b>1,924,309.65</b>	<b>6,104,421.02</b>	

**GOBIERNO DEL ESTADO DE CHIHUAHUA**  
**SEGUIMIENTO DE INDICADORES**  
**Presentados al Honorable Congreso del Estado**  
**Segundo Trimestre del 2023**

**104 - SECRETARÍA DE INNOVACION Y DESARROLLO ECONOMICO**

**1S039B1 - APOYO AL FORTALECIMIENTO Y DESARROLLO INDUSTRIAL**

**DATOS DEL PROGRAMA**

Definición del programa	Beneficiarios				
Impulsar el crecimiento y competitividad de las micro, pequeñas y medianas empresas de la industria de la transformación del estado a través de asesorías, apoyos económicos, capacitación, entrenamiento y certificaciones en sistemas de calidad.	Población	Tipo	M	H	Total
	OBJETIVO	MiPyMEs de la industria de la transformación del estado que se pretende atender..	0.00	0.00	341.00
	ATENDIDA	MiPyMEs de la industria de la transformación del estado que se pretende atender..	0.00	0.00	20.00
<b>Recursos del Programa</b>					
	Presupuesto Autorizado	Presupuesto Modificado	Gasto	Variación Presup. Modificado vs Gasto	
	7,242,160.00	8,028,730.67	1,924,309.65	6,104,421.02	

**DATOS DEL INDICADOR**

Nivel	Resumen Narrativo
FIN	Contribuir a incrementar la competitividad de las micro, pequeñas y medianas empresas de la industria de la transformación del estado a través de la participación en las cadenas de valor global

Nombre del Indicador	Descripción del Indicador	Fórmula	Descripción de la Fórmula	Método de Cálculo	Tipo	Dimensión	Frecuencia
Porcentaje de la posición en el subíndice sectores percursores del índice de competitividad IMCO logrado	Mide el porcentaje de la posición en el subíndice sectores percursores del índice de competitividad IMCO logrado con respecto a la posición programado en el año actual	(PSSPICLT/PSSPICPT1)*100	(Posición en el subíndice sectores percursores del Índice de competitividad IMCO logrado/Posición en el subíndice sectores percursores del Índice de competitividad IMCO programado)*100	Porcentaje	Estratégico	Eficacia	Anual

**Línea Base y Meta del Indicador**

Trayectoria	Descripción de las Variables	Unidad de Medida	Clasificación	Valor Inicial	Valor Programado	Línea Base	Meta
ASCENDENTE	PSSPICLT - Posición en el subíndice sectores percursores del Índice de competitividad IMCO logrado	Posición en el subíndice	CONSTANTE	12.00	10.00	100	100
	PSSPICPT1 - Posición en el subíndice sectores percursores del Índice de competitividad IMCO programado	Posición en el subíndice	CONSTANTE	12.00	10.00		

**GOBIERNO DEL ESTADO DE CHIHUAHUA**  
**SEGUIMIENTO DE INDICADORES**  
**Presentados al Honorable Congreso del Estado**  
**Segundo Trimestre del 2023**

104 - SECRETARIA DE INNOVACION Y DESARROLLO ECONOMICO					
1S039B1 - APOYO AL FORTALECIMIENTO Y DESARROLLO INDUSTRIAL					
DATOS DEL PROGRAMA					
Definición del programa Impulsar el crecimiento y competitividad de las micro, pequeñas y medianas empresas de la industria de la transformación del estado a través de asesorías, apoyos económicos, capacitación, entrenamiento y certificaciones en sistemas de calidad.	Beneficiarios				
	Población	Tipo	M	H	Total
	OBJETIVO	MiPyMEs de la industria de la transformación del estado que se pretende atender..	0.00	0.00	341.00
	ATENDIDA	MiPyMEs de la industria de la transformación del estado que se pretende atender..	0.00	0.00	20.00
	Recursos del Programa				
Presupuesto Autorizado	Presupuesto Modificado	Gasto	Variación Presup. Modificado vs Gasto		
7,242,160.00	8,028,730.67	1,924,309.65	6,104,421.02		
Seguimiento del Indicador					
Variables del Indicador	Valor Logrado del Trimestre	Avances del Indicador			
		Trimestre	Acumulado	Avance Acum / Meta	
Posición en el subíndice sectores percursores del Índice de competitividad IMCO logrado	0.00	0.00	0.00	0.00%	
Posición en el subíndice sectores percursores del Índice de competitividad IMCO programado	10.00				
Justificación					
El dato de la posición en el subíndice sectores percursores del índice de competitividad IMCO se mide anualmente.					
Observación					

*24*

**GOBIERNO DEL ESTADO DE CHIHUAHUA**  
**SEGUIMIENTO DE INDICADORES**  
**Presentados al Honorable Congreso del Estado**  
**Segundo Trimestre del 2023**

104 - SECRETARIA DE INNOVACION Y DESARROLLO ECONOMICO											
1S039B1 - APOYO AL FORTALECIMIENTO Y DESARROLLO INDUSTRIAL											
DATOS DEL PROGRAMA											
Definición del programa				Beneficiarios							
Impulsar el crecimiento y competitividad de las micro, pequeñas y medianas empresas de la industria de la transformación del estado a través de asesorías, apoyos económicos, capacitación, entrenamiento y certificaciones en sistemas de calidad.				Población	Tipo	M	H	Total			
				OBJETIVO	MiPyMEs de la industria de la transformación del estado que se pretende atender..	0.00	0.00	341.00			
				ATENDIDA	MiPyMEs de la industria de la transformación del estado que se pretende atender..	0.00	0.00	20.00			
				Recursos del Programa							
				Presupuesto Autorizado	Presupuesto Modificado	Gasto	Variación Presup. Modificado vs Gasto				
7,242,160.00	8,028,730.67	1,924,309.65	6,104,421.02								
DATOS DEL INDICADOR											
Nivel	Resumen Narrativo										
PROPOSITO	Las micro, pequeñas y medianas empresas de la industria de la transformación del estado, incrementan su participación en las cadenas de valor global										
Nombre del Indicador	Descripción del Indicador	Fórmula	Descripción de la Fórmula	Método de Cálculo	Tipo	Dimensión	Frecuencia				
Porcentaje del índice anual de integración de insumos nacionales en la producción de la industria manufacturera, maquiladora y de servicios de exportación	Mide el porcentaje del índice anual de integración de insumos nacionales en la producción de la industria manufacturera, maquiladora y de servicios de exportación logrado con respecto al índice programado en el año actual	$(IINLT/IINPT1)*100$	(Índice anual de integración de insumos nacionales logrado en el año actual/Índice anual de integración de insumos nacionales programado en el año actual)*100	Porcentaje	Estratégico	Eficacia	Anual				
Línea Base y Meta del Indicador											
Trayectoria	Descripción de las Variables	Unidad de Medida	Clasificación	Valor Inicial	Valor Programado	Línea Base	Meta				
ASCENDENTE	IINLT - Índice anual de integración de insumos nacionales logrado en el año actual	Índice de Integración	CONSTANTE	3.54	3.56	100	100				
	IINPT1 - Índice anual de integración de insumos nacionales programado en el año actual	Índice de Integración	CONSTANTE	3.54	3.56						

*jt*

**GOBIERNO DEL ESTADO DE CHIHUAHUA**  
**SEGUIMIENTO DE INDICADORES**  
**Presentados al Honorable Congreso del Estado**  
**Segundo Trimestre del 2023**

104 - SECRETARIA DE INNOVACION Y DESARROLLO ECONOMICO						
1S039B1 - APOYO AL FORTALECIMIENTO Y DESARROLLO INDUSTRIAL						
DATOS DEL PROGRAMA						
Definición del programa	Beneficiarios					
	Población	Tipo	M	H	Total	
	Impulsar el crecimiento y competitividad de las micro, pequeñas y medianas empresas de la industria de la transformación del estado a través de asesorías, apoyos económicos, capacitación, entrenamiento y certificaciones en sistemas de calidad.	OBJETIVO	MIPyMEs de la industria de la transformación del estado que se pretende atender..	0.00	0.00	341.00
		ATENDIDA	MIPyMEs de la industria de la transformación del estado que se pretende atender..	0.00	0.00	20.00
	Recursos del Programa					
Presupuesto Autorizado	Presupuesto Modificado	Gasto	Variación Presup. Modificado vs Gasto			
7,242,160.00	8,028,730.67	1,924,309.65	6,104,421.02			
Seguimiento del Indicador						
Variables del Indicador	Valor Logrado del Trimestre	Avances del Indicador				
		Trimestre	Acumulado	Avance Acum / Meta		
Índice anual de integración de insumos nacionales logrado en el año actual	4.31	121.07	121.07	121.07%		
Índice anual de integración de insumos nacionales programado en el año actual	3.56					
Justificación						
Observación						

**GOBIERNO DEL ESTADO DE CHIHUAHUA**  
**SEGUIMIENTO DE INDICADORES**  
Presentados al Honorable Congreso del Estado  
Segundo Trimestre del 2023

104 - SECRETARIA DE INNOVACION Y DESARROLLO ECONOMICO					
1S039B1 - APOYO AL FORTALECIMIENTO Y DESARROLLO INDUSTRIAL					
<b>DATOS DEL PROGRAMA</b>					
<b>Definición del programa</b> Impulsar el crecimiento y competitividad de las micro, pequeñas y medianas empresas de la industria de la transformación del estado a través de asesorías, apoyos económicos, capacitación, entrenamiento y certificaciones en sistemas de calidad.	<b>Beneficiarios</b>				
	<b>Población</b>	<b>Tipo</b>	<b>M</b>	<b>H</b>	<b>Total</b>
	OBJETIVO	MiPyMEs de la industria de la transformación del estado que se pretende atender..	0.00	0.00	341.00
	ATENDIDA	MiPyMEs de la industria de la transformación del estado que se pretende atender..	0.00	0.00	20.00
	<b>Recursos del Programa</b>				
	<b>Presupuesto Autorizado</b>	<b>Presupuesto Modificado</b>	<b>Gasto</b>	<b>Variación Presup. Modificado vs Gasto</b>	
7,242,160.00	8,028,730.67	1,924,309.65	6,104,421.02		

Observaciones Generales del Programa Presupuestario en el Periodo

Responsable del Programa



**Mtro. Héctor Miguel Samaniego Gámez**  
**Director de Industria**

**GOBIERNO DEL ESTADO DE CHIHUAHUA**  
**SEGUIMIENTO DE INDICADORES**  
**Presentados al Honorable Congreso del Estado**  
**Segundo Trimestre del 2023**

104 - SECRETARIA DE INNOVACION Y DESARROLLO ECONOMICO					
1S039B1 - APOYO AL FORTALECIMIENTO Y DESARROLLO INDUSTRIAL					
DATOS DEL PROGRAMA					
Definición del programa  Impulsar el crecimiento y competitividad de las micro, pequeñas y medianas empresas de la industria de la transformación del estado a través de asesorías, apoyos económicos, capacitación, entrenamiento y certificaciones en sistemas de calidad.	Beneficiarios				
	Población	Tipo	M	H	Total
	OBJETIVO	MIPyMEs de la industria de la transformación del estado que se pretende atender..	0.00	0.00	341.00
	ATENDIDA	MIPyMEs de la industria de la transformación del estado que se pretende atender..	0.00	0.00	20.00
	Recursos del Programa				
	Presupuesto Autorizado	Presupuesto Modificado	Gasto	Variación Presup. Modificado vs Gasto	
7,242,160.00	8,028,730.67	1,924,309.65	6,104,421.02		

*JH*

Responsable del Ente Público



Mtra. María Angélica Granados Trespalacios  
 Secretaria de Innovación y Desarrollo Económico



**GOBIERNO DEL ESTADO DE CHIHUAHUA**  
**SEGUIMIENTO DE INDICADORES**  
**Presentados al Honorable Congreso del Estado**  
**Segundo Trimestre del 2023**

**104 - SECRETARIA DE INNOVACION Y DESARROLLO ECONOMICO**

**1S043B1 - APOYO PARA EL FOMENTO A LA ECONOMIA SOCIAL**

Fortalecer la organización y el desarrollo de las capacidades de los sectores productivos del estado para promover un crecimiento sustentable con mejores ingresos para las y los chihuahuenses a través de la asesoría, gestión para constitución, capacitación, proyectos sociales productivos e incentivos económicos a los Organismos del Sector Social de la Economía.

107025 - Los Organismos del Sector Social de la Economía (OSSE) establecidos en el Estado de Chihuahua tienen bajo desarrollo de la competitividad. Los Organismos del Sector Social de la Economía (OSSE) establecidos en el Estado de Chihuahua corresponde a 6684 que requieren de herramientas y apoyos para elevar su competitividad.

		POBLACIONES				
		Unidad de Medida	Población	Total	Mujeres	Hombres
REFERENCIA	Los Organismos del Sector Social de la Economía (OSSE) en el Estado	Los Organismos del Sector Social de la Economía (OSSE) en el Estado		6,684	0	0
NO AFECTADA	Los Organismos del Sector Social de la Economía (OSSE) en el Estado sin problema	Los Organismos del Sector Social de la Economía (OSSE) en el Estado		0	0	0
POTENCIAL (AFECTADA)	Los Organismos del Sector Social de la Economía (OSSE) en el Estado con problema	Los Organismos del Sector Social de la Economía (OSSE) en el Estado		6,684	0	0
OBJETIVO	Los Organismos del Sector Social de la Economía (OSSE) en el Estado que se pretende atender	Los Organismos del Sector Social de la Economía (OSSE) en el Estado		85	0	0
POSTERGADA	Los Organismos del Sector Social de la Economía (OSSE) en el Estado postergados	Los Organismos del Sector Social de la Economía (OSSE) en el Estado		6,599	0	0
ATENDIDA	Los Organismos del Sector Social de la Economía (OSSE) en el Estado que se pretende atender	Los Organismos del Sector Social de la Economía (OSSE) en el Estado		48	0	0

ALINEACIÓN A INSTRUMENTOS DE PLANEACIÓN ESTRATÉGICA

**E202T4 - CRECIMIENTO ECONOMICO, INNOVADOR Y COMPETITIVO - ECONOMIA SOCIAL - RESPETO DE LOS DERECHOS HUMANOS**

Eje Rector - Tema - Tema Transversal

Objetivos de Desarrollo Sostenible

OD08 - Promover el crecimiento económico sostenido, inclusivo y sostenible, el empleo pleno y productivo y el trabajo decente para todos

Plan Nacional de Desarrollo

E306 - Impulsar la reactivación económica, el mercado interno y el empleo

Plan Estatal de Desarrollo 2022-2027

E20201001 - Fortalecer e impulsar proyectos de economía social solidaria que contribuyan a una distribución equitativa y equilibrada de los recursos productivos y las capacidades individuales y colectivas que generen un beneficio colectivo por medio de la entabildad económica.

Programas de Mediano Plazo 2022 -2027

PS08020001 - Fortalecer el ecosistema empresarial y de emprendimiento para elevar la competitividad de las MIPYMES en el estado.

PRESUPUESTO DEL PROGRAMA

Trimestral				Acumulado			
Autorizado	Modificado	Gasto	% de gasto / modificado	Autorizado	Modificado	Gasto	% de gasto / modificado
4,546,706.00	4,975,179.20	629,938.87	12.66	4,546,706.00	4,975,179.20	1,133,554.47	22.78

INDICADORES DEL PROGRAMA

Total de Indicadores presentados al H. Congreso	Indicadores con avance		Indicadores sin avance	
	Indicadores con avance	Indicadores sin avance	Indicadores sin avance	Indicadores sin avance - Con justificación
2	2.00	0	0	0

**GOBIERNO DEL ESTADO DE CHIHUAHUA**  
**SEGUIMIENTO DE INDICADORES**  
 Presentados al Honorable Congreso del Estado  
 Segundo Trimestre del 2023

**104 - SECRETARIA DE INNOVACION Y DESARROLLO ECONOMICO**

**1S043B1 - APOYO PARA EL FOMENTO A LA ECONOMIA SOCIAL**

Fortalecer la organización y el desarrollo de las capacidades de los sectores productivos del estado para promover un crecimiento sustentable con mejores ingresos para las y los chihuahuenses a través de la asesoría, gestión para constitución, capacitación, proyectos sociales productivos e incentivos económicos a los Organismos del Sector Social de la Economía.

107025 - Los Organismos del Sector Social de la Economía (OSSE) establecidos en el Estado de Chihuahua tienen bajo desarrollo de la competitividad. Los Organismos del Sector Social de la Economía (OSSE) establecidos en el Estado de Chihuahua corresponde a 6684 que requieren de herramientas y apoyos para elevar su competitividad.

Ente Público  
 Programa presupuestario  
 Definición del Programa  
 Problema que atiende el Programa

Clave	Descripción	Origen	FUENTES DE FINANCIAMIENTO				Gasto	Variación
			Interrelaciones	Porcentaje	Autorizado	Modificado		
		RECURSOS FISCALES	1S043B1 - APOYO PARA EL FOMENTO A LA ECONOMIA SOCIAL	71.02%	3,229,000.00	3,312,809.61	73,475.82	3,239,333.79
1110199	RECURSOS DEL ESTADO	RECURSOS FISCALES	1S043B1 - APOYO PARA EL FOMENTO A LA ECONOMIA SOCIAL	28.98%	1,317,706.00	1,662,369.59	1,060,078.65	602,290.94
1521699	FONDO GENERAL DE PARTICIPACIONES	RECURSOS FEDERALES	1S043B1 - APOYO PARA EL FOMENTO A LA ECONOMIA SOCIAL					
			<b>Total de presupuesto</b>	<b>100.00%</b>	<b>4,546,706.00</b>	<b>4,975,179.20</b>	<b>1,133,554.47</b>	<b>3,841,624.73</b>

**GOBIERNO DEL ESTADO DE CHIHUAHUA**  
**SEGUIMIENTO DE INDICADORES**  
 Presentados al Honorable Congreso del Estado  
 Segundo Trimestre del 2023

104 - SECRETARIA DE INNOVACION Y DESARROLLO ECONOMICO

1S043B1 - APOYO PARA EL FOMENTO A LA ECONOMIA SOCIAL

**DATOS DEL PROGRAMA**

Definición del programa	Beneficiarios				
	Población	Tipo	M	H	Total
Fortalecer la organización y el desarrollo de las capacidades de los sectores productivos del estado para promover un crecimiento sustentable con mejores ingresos para las y los chihuahuenses a través de la asesoría, gestión para constitución, capacitación, proyectos sociales productivos e incentivos económicos a los Organismos del Sector Social de la Economía.	OBJETIVO	Los Organismos del Sector Social de la Economía (OSSE) en el Estado que se pretende atender	0.00	0.00	85.00
	ATENDIDA	Los Organismos del Sector Social de la Economía (OSSE) en el Estado que se pretende atender	0.00	0.00	48.00
<b>Recursos del Programa</b>					
	Presupuesto Autorizado	Presupuesto Modificado	Gasto	Variación Presup. Modificado vs Gasto	
	4,546,706.00	4,975,179.20	1,133,554.47	3,841,624.73	

**DATOS DEL INDICADOR**

**Resumen Narrativo**

Nivel	Contribuir en fortalecer e impulsar proyectos de economía social solidaria que contribuyan a una distribución equitativa y equilibrada de los recursos productivos y las capacidades individuales y colectivas que generen un beneficio colectivo por medio de la rentabilidad económica, a través del incremento de la competitividad de los Organismos del Sector Social de la Economía (OSSE) en el estado							
FIN	Descripción del Indicador	Fórmula	Descripción de la Fórmula	Método de Cálculo	Tipo	Dimensión	Frecuencia	
Nombre del Indicador	Variación porcentual de los empleos conservados en los organismos del sector social de la economía apoyados	Mide la variación porcentual de empleos conservados en los organismos del sector social de la economía apoyados en el año actual con respecto al año anterior	$((ECT/ECT1)-1)*100$	((Empleos conservados por los organismos del sector social de la economía en el año actual/Empleos conservados por los organismos del sector social de la economía en el año anterior)-1)*100	Variación Porcentual	Estratégico	Eficacia	Anual

**Línea Base y Meta del Indicador**

Trayectoria	Descripción de las Variables	Unidad de Medida	Clasificación	Valor Inicial	Valor Programado	Línea Base	Meta
ASCENDENTE	ECT - Empleos conservados por los organismos del sector social de la economía en el año actual	Empleos conservados por los Organismos del Sector Social de la Economía	ACUMULADO	2,108.00	2,200.00	27.45	4.36
	ECT1 - Empleos conservados por los organismos del sector social de la economía en el año anterior	Empleos conservados por los Organismos del Sector Social de la Economía	CONSTANTE	1,654.00	2,108.00		

**GOBIERNO DEL ESTADO DE CHIHUAHUA**  
**SEGUIMIENTO DE INDICADORES**  
 Presentados al Honorable Congreso del Estado  
 Segundo Trimestre del 2023

104 - SECRETARIA DE INNOVACION Y DESARROLLO ECONOMICO

1S043B1 - APOYO PARA EL FOMENTO A LA ECONOMIA SOCIAL

**DATOS DEL PROGRAMA**

Definición del programa	Beneficiarios				
	Población	Tipo	M	H	Total
Fortalecer la organización y el desarrollo de las capacidades de los sectores productivos del estado para promover un crecimiento sustentable con mejores ingresos para las y los chihuahuenses a través de la asesoría, gestión para constitución, capacitación, proyectos sociales productivos e incentivos económicos a los Organismos del Sector Social de la Economía.	OBJETIVO	Los Organismos del Sector Social de la Economía (OSSE) en el Estado que se pretende atender	0.00	0.00	85.00
	ATENDIDA	Los Organismos del Sector Social de la Economía (OSSE) en el Estado que se pretende atender	0.00	0.00	48.00
<b>Recursos del Programa</b>					
	<b>Presupuesto Autorizado</b>	<b>Presupuesto Modificado</b>	<b>Gasto</b>	<b>Variación Presup. Modificado vs Gasto</b>	
	4,546,706.00	4,975,179.20	1,133,554.47	3,841,624.73	

**Seguimiento del Indicador**

Variables del Indicador	Valor Logrado del Trimestre	Avances del Indicador		
		Trimestre	Acumulado	Avance Acum / Meta
Empleos conservados por los organismos del sector social de la economía en el año actual	15.00	-99.29	2.37	54.36%
Empleos conservados por los organismos del sector social de la economía en el año anterior	2,108.00			

Justificación

Observación

**GOBIERNO DEL ESTADO DE CHIHUAHUA**  
**SEGUIMIENTO DE INDICADORES**  
**Presentados al Honorable Congreso del Estado**  
**Segundo Trimestre del 2023**

104 - SECRETARIA DE INNOVACION Y DESARROLLO ECONOMICO								
1S043B1 - APOYO PARA EL FOMENTO A LA ECONOMIA SOCIAL								
DATOS DEL PROGRAMA								
Definición del programa Fortalecer la organización y el desarrollo de las capacidades de los sectores productivos del estado para promover un crecimiento sustentable con mejores ingresos para las y los chihuahuenses a través de la asesoría, gestión para constitución, capacitación, proyectos sociales productivos e incentivos económicos a los Organismos del Sector Social de la Economía.	Beneficiarios			M	H	Total		
	Población	Tipo						
	OBJETIVO	Los Organismos del Sector Social de la Economía (OSSE) en el Estado que se pretende atender	0.00	0.00	85.00			
	ATENDIDA	Los Organismos del Sector Social de la Economía (OSSE) en el Estado que se pretende atender	0.00	0.00	48.00			
	Recursos del Programa			Variación Presup. Modificado vs Gasto				
Presupuesto Autorizado	Presupuesto Modificado	Gasto	3,841,624.73					
4,546,706.00	4,975,179.20	1,133,554.47						
DATOS DEL INDICADOR								
Resumen Narrativo								
Nivel	Los Organismos del Sector Social de la Economía (OSSE) establecidos en el estado de Chihuahua incrementan su competitividad							
PROPOSITO	Descripción de la Fórmula			Método de Cálculo	Tipo	Dimensión	Frecuencia	
Nombre del Indicador	Descripción del Indicador	Fórmula	((EGT/EGT1)-1)*100	Variación Porcentual	Estratégico	Eficacia	Anual	
Variación porcentual de los empleos generados en los organismos del sector social de la economía apoyados	Mide la variación porcentual de empleos generados en los organismos del sector social de la economía apoyados en el año actual con respecto al año anterior		((Empleos generados por los organismos del sector social de la economía en el año actual/Empleos generados por los organismos del sector social de la economía en el año actual1)-1)*100					
Línea Base y Meta del Indicador								
Trayectoria	Descripción de las Variables		Unidad de Medida	Clasificación	Valor Inicial	Valor Programado	Línea Base	Meta
	EGT - Empleos generados por los organismos del sector social de la economía en el año actual		Empleos generados por los Organismos del Sector Social de la Economía	ACUMULADO	39.00	50.00	39.29	28.21
ASCENDENTE	EGT1 - Empleos generados por los organismos del sector social de la economía en el año anterior		Empleos generados por los Organismos del Sector Social de la Economía	CONSTANTE	28.00	39.00		

**GOBIERNO DEL ESTADO DE CHIHUAHUA**  
**SEGUIMIENTO DE INDICADORES**  
Presentados al Honorable Congreso del Estado  
Segundo Trimestre del 2023

104 - SECRETARIA DE INNOVACION Y DESARROLLO ECONOMICO						
1S043B1 - APOYO PARA EL FOMENTO A LA ECONOMIA SOCIAL						
DATOS DEL PROGRAMA						
Definición del programa	Beneficiarios					
	Población	Tipo	M	H	Total	
	Fortalecer la organización y el desarrollo de las capacidades de los sectores productivos del estado para promover un crecimiento sustentable con mejores ingresos para las y los chihuahuenses a través de la asesoría, gestión para constitución, capacitación, proyectos sociales productivos e incentivos económicos a los Organismos del Sector Social de la Economía.	OBJETIVO	Los Organismos del Sector Social de la Economía (OSSE) en el Estado que se pretende atender	0.00	0.00	85.00
		ATENDIDA	Los Organismos del Sector Social de la Economía (OSSE) en el Estado que se pretende atender	0.00	0.00	48.00
	Recursos del Programa					Variación Presup. Modificado vs Gasto
Presupuesto Autorizado	Presupuesto Modificado	Gasto		3,841,624.73		
4,546,706.00	4,975,179.20	1,133,554.47				
Seguimiento del Indicador						
Variables del Indicador	Valor Logrado del Trimestre	Avances del Indicador				
		Trimestre	Acumulado	Avance Acum / Meta		
		Empleos generados por los organismos del sector social de la economía en el año actual	30.00	-23.08	-23.08	-81.81%
Empleos generados por los organismos del sector social de la economía en el año anterior	39.00					
Justificación						
Observación						

**GOBIERNO DEL ESTADO DE CHIHUAHUA**  
**SEGUIMIENTO DE INDICADORES**  
**Presentados al Honorable Congreso del Estado**  
**Segundo Trimestre del 2023**


104 - SECRETARIA DE INNOVACION Y DESARROLLO ECONOMICO  
 1S043B1 - APOYO PARA EL FOMENTO A LA ECONOMIA SOCIAL

**DATOS DEL PROGRAMA**

Definición del programa	Beneficiarios				Total
	Población	Tipo	M	H	
Fortalecer la organización y el desarrollo de las capacidades de los sectores productivos del estado para promover un crecimiento sustentable con mejores ingresos para las y los chihuahuenses a través de la asesoría, gestión para constitución, capacitación, proyectos sociales productivos e incentivos económicos a los Organismos del Sector Social de la Economía.	OBJETIVO	Los Organismos del Sector Social de la Economía (OSSE) en el Estado que se pretende atender	0.00	0.00	85.00
	ATENDIDA	Los Organismos del Sector Social de la Economía (OSSE) en el Estado que se pretende atender	0.00	0.00	48.00
<b>Recursos del Programa</b>					
	<b>Presupuesto Autorizado</b>	<b>Presupuesto Modificado</b>	<b>Gasto</b>	<b>Variación Presup. Modificado vs Gasto</b>	
	4,546,706.00	4,975,179.20	1,133,554.47	3,841,624.73	

Observaciones Generales del Programa Presupuestario en el Período


Responsable del Programa



**Ing. Arturo Acosta Fernández**  
**Director de Economía Social**

**GOBIERNO DEL ESTADO DE CHIHUAHUA**  
**SEGUIMIENTO DE INDICADORES**  
**Presentados al Honorable Congreso del Estado**  
**Segundo Trimestre del 2023**

104 - SECRETARIA DE INNOVACION Y DESARROLLO ECONOMICO					
1S043B1 - APOYO PARA EL FOMENTO A LA ECONOMIA SOCIAL					
<b>DATOS DEL PROGRAMA</b>					
<b>Definición del programa</b>  Fortalecer la organización y el desarrollo de las capacidades de los sectores productivos del estado para promover un crecimiento sustentable con mejores ingresos para las y los chihuahuenses a través de la asesoría, gestión para constitución, capacitación, proyectos sociales productivos e incentivos económicos a los Organismos del Sector Social de la Economía.	<b>Beneficiarios</b>				
	<b>Población</b>	<b>Tipo</b>	<b>M</b>	<b>H</b>	<b>Total</b>
	OBJETIVO	Los Organismos del Sector Social de la Economía (OSSE) en el Estado que se pretende atender	0.00	0.00	85.00
	ATENDIDA	Los Organismos del Sector Social de la Economía (OSSE) en el Estado que se pretende atender	0.00	0.00	48.00
	<b>Recursos del Programa</b>				
<b>Presupuesto Autorizado</b>	<b>Presupuesto Modificado</b>	<b>Gasto</b>	<b>Variación Presup. Modificado vs Gasto</b>		
4,546,706.00	4,975,179.20	1,133,554.47	3,841,624.73		



Responsable del Ente Público



**Mtra. María Angélica Granados Trespalacios**  
**Secretaría de Innovación y Desarrollo Económico**



**GOBIERNO DEL ESTADO DE CHIHUAHUA**  
**SEGUIMIENTO DE INDICADORES**  
**Presentados al Honorable Congreso del Estado**  
**Segundo Trimestre del 2023**

<b>Ente Público</b>	<b>Programa presupuestario</b>	<b>Definición del Programa</b>	<b>Problema que atiende el Programa</b>
		104 - SECRETARIA DE INNOVACION Y DESARROLLO ECONOMICO	1S050B1 - APOYO PARA EL DESARROLLO DE EMPRENDIMIENTOS Y ESCALAMIENTO DE MIPYMES COMERCIALES
		Generar sinergias que fortalezcan las y los empresarios de las micro, pequeñas y medianas empresas comerciales a través de los servicios para la creación de nuevas empresas, asesorías, certificaciones, apoyos económicos así como gestiones; a fin de que se integren a cadenas de valor y aumenten su esperanza de vida.	
		107029 - Las y los empresarios de las micro, pequeñas y medianas empresas del sector comercio del estado de Chihuahua tienen limitada esperanza de vida en sus empresas. Las y los empresarios de las micro, pequeñas y medianas empresas del sector comercio y servicios corresponde a 25,395 que requieren de herramientas y apoyos para elevar su nivel de crecimiento.	

Tipo	Descripción	POBLACIONES			
		Unidad de Medida Población	Total	Mujeres	Hombres
REFERENCIA	Las y los empresarios de MIPyMEs Comerciales en el Estado	Las y los empresarios de MIPyMEs comerciales			
NO AFECTADA	Las y los empresarios de MIPyMEs Comerciales en el Estado sin problema	Las y los empresarios de MIPyMEs comerciales	40,000	16,000	24,000
POTENCIAL (AFECTADA)	Las y los empresarios de MIPyMEs Comerciales en el Estado con problema	Las y los empresarios de MIPyMEs comerciales	14,605	5,842	8,763
OBJETIVO	Las y los empresarios de las micro, pequeñas y medianas empresas comerciales en el Estado que se pretende atender.	Las y los empresarios de las micro, pequeñas y medianas empresas comerciales	25,395	10,158	15,237
POSTERGADA	Las y los empresarios de MIPyMEs Comerciales en el Estado postergados.	Las y los empresarios de MIPyMEs comerciales	7,870	3,148	4,722
ATENDIDA	Las y los empresarios de las micro, pequeñas y medianas empresas comerciales en el Estado que se pretende atender.	Las y los empresarios de las micro, pequeñas y medianas empresas comerciales	17,525	7,010	10,515
			512	228	284

<b>Eje Rector - Tema - Tema Transversal</b>	<b>ALINEACIÓN A INSTRUMENTOS DE PLANEACIÓN ESTRATÉGICA</b>
	<b>E201T4 - CRECIMIENTO ECONOMICO, INNOVADOR Y COMPETITIVO - DESARROLLO Y CRECIMIENTO DE MICROS, PEQUEÑAS Y MEDIANAS EMPRESAS (MIPYMES) - RESPETO DE LOS DERECHOS HUMANOS</b>
<b>OBJETIVO</b>	<b>Objetivos de Desarrollo Sostenible</b>
	OD08 - Promover el crecimiento económico sostenido, inclusivo y sostenible, el empleo pleno y productivo y el trabajo decente para todos
<b>TEMA</b>	<b>Plan Nacional de Desarrollo</b>
	E306 - Impulsar la reactivación económica, el mercado interno y el empleo
<b>OBJETIVO</b>	<b>Plan Estatal de Desarrollo 2022-2027</b>
	E20101001 - Contribuir en incrementar el crecimiento, desarrollo y competitividad de las micro, pequeñas y medianas empresas comerciales a través de la permanencia en el mercado.
<b>OBJETIVO</b>	<b>Programas de Mediano Plazo 2022 -2027</b>
	PS08020001 - Fortalecer el ecosistema empresarial y de emprendimiento para elevar la competitividad de las MIPYMES en el estado.

PRESUPUESTO DEL PROGRAMA							
Autorizado	Modificado	Gasto	% de gasto / modificado	Acumulado			
				Autorizado	Modificado	Gasto	% de gasto / modificado
9,738,647.58	12,263,590.90	3,350,692.59	27.32	9,738,647.58	12,263,590.90	6,551,102.93	53.42
<b>INDICADORES DEL PROGRAMA</b>							
<b>Total de Indicadores presentados al H. Congreso</b>	<b>Indicadores con avance</b>	<b>Indicadores sin avance</b>	<b>Indicadores sin avance - Con justificación</b>				
3	3.00	0	0				

**GOBIERNO DEL ESTADO DE CHIHUAHUA**  
**SEGUIMIENTO DE INDICADORES**  
**Presentados al Honorable Congreso del Estado**  
**Segundo Trimestre del 2023**

<b>Ente Público</b>	<b>Programa presupuestario</b>	<b>Definición del Programa</b>	<b>Problema que atiende al Programa</b>
		<b>104 - SECRETARIA DE INNOVACION Y DESARROLLO ECONOMICO</b>	
		<b>1S050B1 - APOYO PARA EL DESARROLLO DE EMPRENDIMIENTOS Y ESCALAMIENTO DE MIPYMES COMERCIALES</b>	
Generar sinergias que fortalezcan las y los empresarios de las micro, pequeñas y medianas empresas comerciales a través de los servicios para la creación de nuevas empresas, asesorías, certificaciones, apoyos económicos así como gestiones; a fin de que se integren a cadenas de valor y aumenten su esperanza de vida. 107029 - Las y los empresarios de las micro, pequeñas y medianas empresas del sector comercio del estado de Chihuahua tienen limitada esperanza de vida en sus empresas. Las y los empresarios de las micro, pequeñas y medianas empresas del sector comercio y servicios corresponde a 25,395 que requieren de herramientas y apoyos para elevar su nivel de crecimiento.			

Clave	Descripción	Origen	FUENTES DE FINANCIAMIENTO				Gasto	Variación
			Interrelaciones	Porcentaje	Autorizado	Modificado		
1110199	RECURSOS DEL ESTADO	RECURSOS FISCALES	1S050B1 - APOYO PARA EL DESARROLLO DE EMPRENDIMIENTOS Y ESCALAMIENTO DE MIPYMES COMERCIALES	55.27%	5,382,500.58	6,834,219.76	2,635,691.95	4,198,527.81
1521699	FONDO GENERAL DE PARTICIPACIONES	RECURSOS FEDERALES	1S050B1 - APOYO PARA EL DESARROLLO DE EMPRENDIMIENTOS Y ESCALAMIENTO DE MIPYMES COMERCIALES	44.73%	4,356,147.00	5,429,371.14		
			<b>Total de presupuesto</b>	<b>100.00%</b>	<b>9,738,647.58</b>	<b>12,263,590.90</b>	<b>6,551,102.93</b>	<b>5,712,487.97</b>

**GOBIERNO DEL ESTADO DE CHIHUAHUA**  
**SEGUIMIENTO DE INDICADORES**  
**Presentados al Honorable Congreso del Estado**  
**Segundo Trimestre del 2023**

104 - SECRETARIA DE INNOVACION Y DESARROLLO ECONOMICO									
1S050B1 - APOYO PARA EL DESARROLLO DE EMPRENDIMIENTOS Y ESCALAMIENTO DE MIPYMES COMERCIALES									
Definición del programa					DATOS DEL PROGRAMA				
Generar sinergias que fortalezcan las y los empresarios de las micro, pequeñas y medianas empresas comerciales a través de los servicios para la creación de nuevas empresas, asesorías, certificaciones, apoyos económicos así como gestiones; a fin de que se integren a cadenas de valor y aumenten su esperanza de vida.					Beneficiarios				
					Población	Tipo	M	H	Total
					OBJETIVO	Las y los empresarios de las micro, pequeñas y medianas empresas comerciales en el Estado que se pretende atender.	3,148.00	4,722.00	7,870.00
					ATENDIDA	Las y los empresarios de las micro, pequeñas y medianas empresas comerciales en el Estado que se pretende atender.	228.00	284.00	512.00
					Recursos del Programa				
Presupuesto Autorizado		Presupuesto Modificado		Gasto	Variación Presup. Modificado vs Gasto				
9,738,647.58		12,263,590.90		6,551,102.93	5,712,487.97				
DATOS DEL INDICADOR									
Nivel	Resumen Narrativo								
FIN	Contribuir a incrementar el crecimiento, desarrollo y competitividad las y los empresarios de las micro, pequeñas y medianas empresas comerciales a través de acrecentar su esperanza de vida de sus empresas								
Nombre del Indicador	Descripción del Indicador		Fórmula	Descripción de la Fórmula		Método de Cálculo	Tipo	Dimensión	Frecuencia
Variación porcentual de empresas del sector comercial registradas	Mide la variación porcentual de empresas del sector comercial registradas en el año actual con respecto al año anterior		$((EESCRT/ESCRT1)-1)*100$	((Empresas del sector comercial registradas en el año actual/Empresas del sector comercial registradas en el año anterior)-1)*100		Variación Porcentual	Estratégico	Eficacia	Anual
Trayectoria	Línea Base y Meta del Indicador								
ASCENDENTE	Descripción de las Variables			Unidad de Medida	Clasificación	Valor Inicial	Valor Programado	Línea Base	Meta
	EESCRT - Empresas del sector comercial registradas en el año actual			Empresas del sector comercial registradas	CONSTANTE	54,218.00	56,007.00	0	3.30
ESCRT1 - Empresas del sector comercial registradas en el año anterior			Empresas del sector comercial registradas	CONSTANTE	54,217.00	54,218.00			

**GOBIERNO DEL ESTADO DE CHIHUAHUA**  
**SEGUIMIENTO DE INDICADORES**  
**Presentados al Honorable Congreso del Estado**  
**Segundo Trimestre del 2023**

104 - SECRETARIA DE INNOVACION Y DESARROLLO ECONOMICO

1S050B1 - APOYO PARA EL DESARROLLO DE EMPRENDIMIENTOS Y ESCALAMIENTO DE MIPYMES COMERCIALES

**Definición del programa**

Generar sinergias que fortalezcan las y los empresarios de las micro, pequeñas y medianas empresas comerciales a través de los servicios para la creación de nuevas empresas, asesorías, certificaciones, apoyos económicos así como gestiones; a fin de que se integren a cadenas de valor y aumenten su esperanza de vida.

**DATOS DEL PROGRAMA**

Población	Tipo	Beneficiarios		
		M	H	Total
		OBJETIVO	Las y los empresarios de las micro, pequeñas y medianas empresas comerciales en el Estado que se pretende atender.	3,148.00
ATENDIDA	Las y los empresarios de las micro, pequeñas y medianas empresas comerciales en el Estado que se pretende atender.	228.00	284.00	512.00
Recursos del Programa				
Presupuesto Autorizado	Presupuesto Modificado	Gasto	Variación Presup. Modificado vs Gasto	
9,738,647.58	12,263,590.90	6,551,102.93	5,712,487.97	

**Seguimiento del Indicador**

**VARIABLES DEL INDICADOR**

Empresas del sector comercial registradas en el año actual  
 Empresas del sector comercial registradas en el año anterior

**Valor Logrado del Trimestre**

**Avances del Indicador**

Trimestre	Acumulado	Avance Acum / Meta
3.30	3.30	100.00%

**Justificación**

**Observación**

**GOBIERNO DEL ESTADO DE CHIHUAHUA**  
**SEGUIMIENTO DE INDICADORES**  
Presentados al Honorable Congreso del Estado  
Segundo Trimestre del 2023

104 - SECRETARIA DE INNOVACION Y DESARROLLO ECONOMICO										
1S050B1 - APOYO PARA EL DESARROLLO DE EMPRENDIMIENTOS Y ESCALAMIENTO DE MIPYMES COMERCIALES										
Definición del programa					DATOS DEL PROGRAMA					
Generar sinergias que fortalezcan las y los empresarios de las micro, pequeñas y medianas empresas comerciales a través de los servicios para la creación de nuevas empresas, asesorías, certificaciones, apoyos económicos así como gestiones; a fin de que se integren a cadenas de valor y aumenten su esperanza de vida.					Beneficiarios					
					Población	Tipo		M	H	Total
					OBJETIVO	Las y los empresarios de las micro, pequeñas y medianas empresas comerciales en el Estado que se pretende atender.		3,148.00	4,722.00	7,870.00
					ATENDIDA	Las y los empresarios de las micro, pequeñas y medianas empresas comerciales en el Estado que se pretende atender.		228.00	284.00	512.00
					Recursos del Programa					
Presupuesto Autorizado		Presupuesto Modificado		Gasto		Variación Presup. Modificado vs Gasto				
9,738,647.58		12,263,580.90		6,551,102.93		5,712,487.97				
DATOS DEL INDICADOR										
Nivel					Resumen Narrativo					
PROPOSITO					Las y los empresarios de las micro, pequeñas y medianas empresas comerciales acrecienten su esperanza de vida de sus empresas					
Nombre del Indicador					Descripción del Indicador					
Porcentaje de empresas aperturadas por cada 100 mil habitantes		Mide el porcentaje del número de empresas aperturadas por cada 100 mil habitantes con respecto a las empresas programadas en el año actual			Fórmula		Descripción de la Fórmula			
					(EAT/EPT1)*100		(Empresas aperturadas por cada 100 mil habitantes en el año actual/Empresas programadas por cada 100 mil habitantes en el año actual)*100			
Trayectoria					Línea Base y Meta del Indicador					
ASCENDENTE					Descripción de las Variables					
					Unidad de Medida		Clasificación		Valor Programado	
					Empresas		CONSTANTE		2,278.00	
					Empresas		CONSTANTE		2,278.00	
					Línea Base		Meta		100	
					100		100		100	

**GOBIERNO DEL ESTADO DE CHIHUAHUA**  
**SEGUIMIENTO DE INDICADORES**  
Presentados al Honorable Congreso del Estado  
**Segundo Trimestre del 2023**

104 - SECRETARIA DE INNOVACION Y DESARROLLO ECONOMICO

1S050B1 - APOYO PARA EL DESARROLLO DE EMPRENDIMIENTOS Y ESCALAMIENTO DE MIPYMES COMERCIALES

**Definición del programa**

Generar sinergias que fortalezcan las y los empresarios de las micro, pequeñas y medianas empresas comerciales a través de los servicios para la creación de nuevas empresas, asesorías, certificaciones, apoyos económicos así como gestiones; a fin de que se integren a cadenas de valor y aumenten su esperanza de vida.

**DATOS DEL PROGRAMA**

Población	Tipo	Beneficiarios		
		M	H	Total
		OBJETIVO	Las y los empresarios de las micro, pequeñas y medianas empresas comerciales en el Estado que se pretende atender.	
ATENDIDA	Las y los empresarios de las micro, pequeñas y medianas empresas comerciales en el Estado que se pretende atender.			
		3,148.00	4,722.00	7,870.00
		228.00	284.00	512.00
Recursos del Programa				
Presupuesto Autorizado	Presupuesto Modificado	Gasto	Variación Presup. Modificado vs Gasto	
9,738,647.58	12,263,580.90	6,551,102.93	5,712,487.97	

**Seguimiento del Indicador**

**VARIABLES DEL INDICADOR**

Empresas aperturadas por cada 100 mil habitantes en el año actual  
Empresas programadas por cada 100 mil habitantes en el año actual

**Valor Logrado del Trimestre**

**Avances del Indicador**

Trimestre	Acumulado	Avance Acum / Meta
100.00	100.00	100.00%

**Justificación**

**Observación**

**GOBIERNO DEL ESTADO DE CHIHUAHUA**  
**SEGUIMIENTO DE INDICADORES**  
**Presentados al Honorable Congreso del Estado**  
**Segundo Trimestre del 2023**

104 - SECRETARIA DE INNOVACION Y DESARROLLO ECONOMICO										
1S050B1 - APOYO PARA EL DESARROLLO DE EMPRENDIMIENTOS Y ESCALAMIENTO DE MIPYMES COMERCIALES										
Definición del programa					DATOS DEL PROGRAMA					
Generar sinergias que fortalezcan las y los empresarios de las micro, pequeñas y medianas empresas comerciales a través de los servicios para la creación de nuevas empresas, asesorías, certificaciones, apoyos económicos así como gestiones; a fin de que se integren a cadenas de valor y aumenten su esperanza de vida.					Beneficiarios					
					Población	Tipo		M	H	Total
					OBJETIVO	Las y los empresarios de las micro, pequeñas y medianas empresas comerciales en el Estado que se pretende atender.		3,148.00	4,722.00	7,870.00
					ATENDIDA	Las y los empresarios de las micro, pequeñas y medianas empresas comerciales en el Estado que se pretende atender.		228.00	284.00	512.00
					Recursos del Programa					
Presupuesto Autorizado		Presupuesto Modificado		Gasto		Variación Presup. Modificado vs Gasto				
9,738,647.58		12,263,590.90		6,551,102.93		5,712,487.97				
DATOS DEL INDICADOR										
Resumen Narrativo										
Nivel	Desarrollo de talento empresarial a MIPyMEs.									
ACTIVIDAD C0301										
Nombre del Indicador	Descripción del Indicador	Fórmula	Descripción de la Fórmula		Método de Cálculo	Tipo	Dimensión	Frecuencia		
Porcentaje del número de empresarias capacitadas.	Mide el porcentaje del número de empresarias capacitadas en temas empresariales con respecto a las empresarias programadas en el año actual	$(EMCT/EMPCT1) * 100$	(Empresarias capacitadas en temas empresariales en el año actual./Empresarias programadas para capacitarse en temas empresariales en el año actual.)*100		Porcentaje	Gestión	Eficiencia	Trimestral		
Trayectoria	Descripción de las Variables		Línea Base y Meta del Indicador							
DESCENDENTE	EMCT - Empresarias capacitadas en temas empresariales en el año actual.		Unidad de Medida	Clasificación	Valor Inicial	Valor Programado	Línea Base		Meta	
	EMPCT1 - Empresarias programadas para capacitarse en temas empresariales en el año actual.		Empresarias capacitadas en temas empresariales	ACUMULADO	1,418.00	650.00	100		100	
			Empresarias capacitadas en temas empresariales	CONSTANTE	1,418.00	650.00				

**GOBIERNO DEL ESTADO DE CHIHUAHUA**  
**SEGUIMIENTO DE INDICADORES**  
**Presentados al Honorable Congreso del Estado**  
**Segundo Trimestre del 2023**

104 - SECRETARIA DE INNOVACION Y DESARROLLO ECONOMICO

1S050B1 - APOYO PARA EL DESARROLLO DE EMPRENDIMIENTOS Y ESCALAMIENTO DE MIPYMES COMERCIALES

**Definición del programa**

Generar sinergias que fortalezcan las y los empresarios de las micro, pequeñas y medianas empresas comerciales a través de los servicios para la creación de nuevas empresas, asesorías, certificaciones, apoyos económicos así como gestiones; a fin de que se integren a cadenas de valor y aumenten su esperanza de vida.

**DATOS DEL PROGRAMA**

Población	Beneficiarios			
	Tipo	M	H	Total
OBJETIVO	Las y los empresarios de las micro, pequeñas y medianas empresas comerciales en el Estado que se pretende atender.	3,148.00	4,722.00	7,870.00
ATENDIDA	Las y los empresarios de las micro, pequeñas y medianas empresas comerciales en el Estado que se pretende atender.	228.00	284.00	512.00
Recursos del Programa				
Presupuesto Autorizado	Presupuesto Modificado	Gasto		Variación Presup. Modificado vs Gasto
9,738,647.58	12,263,590.90	6,551,102.93		5,712,487.97

**Seguimiento del Indicador**

**Variables del Indicador**

Empresarias capacitadas en temas empresariales en el año actual.  
 Empresarias programadas para capacitarse en temas empresariales en el año actual.

Valor Logrado del Trimestre	Avances del Indicador		
	Trimestre	Acumulado	Avance Acum / Meta
391.00	60.15	130.31	130.31%
650.00			

El pasado mes de mayo se cumplió con la meta, aun así, se está en etapa de la organización de más cursos de capacitación en temas empresariales para las empresarias.

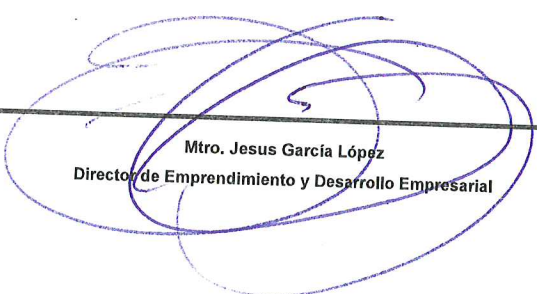
**Justificación**

**Observación**



**GOBIERNO DEL ESTADO DE CHIHUAHUA**  
**SEGUIMIENTO DE INDICADORES**  
**Presentados al Honorable Congreso del Estado**  
**Segundo Trimestre del 2023**

104 - SECRETARIA DE INNOVACION Y DESARROLLO ECONOMICO					
1S050B1 - APOYO PARA EL DESARROLLO DE EMPRENDIMIENTOS Y ESCALAMIENTO DE MIPYMES COMERCIALES					
DATOS DEL PROGRAMA					
Definición del programa Generar sinergias que fortalezcan las y los empresarios de las micro, pequeñas y medianas empresas comerciales a través de los servicios para la creación de nuevas empresas, asesorías, certificaciones, apoyos económicos así como gestiones; a fin de que se integren a cadenas de valor y aumenten su esperanza de vida.	Beneficiarios				
	Población	Tipo	M	H	Total
	OBJETIVO	Las y los empresarios de las micro, pequeñas y medianas empresas comerciales en el Estado que se pretende atender.	3,148.00	4,722.00	7,870.00
	ATENDIDA	Las y los empresarios de las micro, pequeñas y medianas empresas comerciales en el Estado que se pretende atender.	228.00	284.00	512.00
	Recursos del Programa				
Presupuesto Autorizado	Presupuesto Modificado	Gasto	Variación Presup. Modificado vs Gasto		
9,738,647.58	12,263,590.90	6,551,102.93	5,712,487.97		
Observaciones Generales del Programa Presupuestario en el Periodo					
Responsable del Programa					

  
 Mtro. Jesus Garcia López  
 Director de Emprendimiento y Desarrollo Empresarial


**GOBIERNO DEL ESTADO DE CHIHUAHUA**  
**SEGUIMIENTO DE INDICADORES**  
**Presentados al Honorable Congreso del Estado**  
**Segundo Trimestre del 2023**

104 - SECRETARIA DE INNOVACION Y DESARROLLO ECONOMICO					
1S050B1 - APOYO PARA EL DESARROLLO DE EMPRENDIMIENTOS Y ESCALAMIENTO DE MIPYMES COMERCIALES					
<b>DATOS DEL PROGRAMA</b>					
<b>Definición del programa</b> Generar sinergias que fortalezcan las y los empresarios de las micro, pequeñas y medianas empresas comerciales a través de los servicios para la creación de nuevas empresas, asesorías, certificaciones, apoyos económicos así como gestiones; a fin de que se integren a cadenas de valor y aumenten su esperanza de vida.	<b>Beneficiarios</b>				
	<b>Población</b>	<b>Tipo</b>	<b>M</b>	<b>H</b>	<b>Total</b>
	OBJETIVO	Las y los empresarios de las micro, pequeñas y medianas empresas comerciales en el Estado que se pretende atender.	3,148.00	4,722.00	7,870.00
	ATENDIDA	Las y los empresarios de las micro, pequeñas y medianas empresas comerciales en el Estado que se pretende atender.	228.00	284.00	512.00
	<b>Recursos del Programa</b>				
	<b>Presupuesto Autorizado</b>	<b>Presupuesto Modificado</b>	<b>Gasto</b>	<b>Variación Presup. Modificado vs Gasto</b>	
9,738,647.58	12,263,590.90	6,551,102.93	5,712,487.97		

Responsable del Ente Público



**Mtra. María Angélica Granados Trespalacios**  
**Secretaría de Innovación y Desarrollo Económico**



**GOBIERNO DEL ESTADO DE CHIHUAHUA**  
**SEGUIMIENTO DE INDICADORES**  
 Presentados al Honorable Congreso del Estado  
 Segundo Trimestre del 2023

**104 - SECRETARIA DE INNOVACION Y DESARROLLO ECONOMICO**

1U005B1 - APOYO PARA EL FOMENTO A LA INNOVACION, COMPETITIVIDAD Y FORTALECIMIENTO EMPRESARIAL

Incrementar la competitividad de las micro, pequeñas y medianas empresas de la industria de la transformación del estado, a través de proyectos prioritarios y proyectos estratégicos a las unidades económicas del sector secundario y terciario en el estado de Chihuahua.

107092 - Las unidades económicas del sector secundario y terciario en el estado de Chihuahua tienen bajo desarrollo empresarial. Las unidades económicas del sector secundario y terciario en el estado de Chihuahua corresponde a 128,139 que requieren de herramientas y apoyos para elevar su desarrollo.

		POBLACIONES			
		Unidad de Medida Población	Total	Mujeres	Hombres
			128,139	0	0
<b>Tipo</b>	<b>Descripción</b>				
REFERENCIA	Las Unidades Económicas en el Estado de Chihuahua	Unidades económicas	77	0	0
NO AFECTADA	Las Unidades Económicas del sector primario en el Estado de Chihuahua	Unidades económicas	128,062	0	0
POTENCIAL (AFECTADA)	Las Unidades Económicas el sector secundario y terciario en el Estado de Chihuahua	Unidades económicas	128,062	0	0
OBJETIVO	Las Unidades Económicas del sector secundario y terciario en el Estado de Chihuahua que se pretende atender	Unidades económicas	0	0	0
POSTERGADA	Las Unidades Económicas el sector secundario y terciario en el Estado de Chihuahua	Unidades económicas	0	0	0
ATENDIDA	Las Unidades Económicas del sector secundario y terciario en el Estado de Chihuahua que se pretende atender	Unidades económicas			

ALINEACIÓN A INSTRUMENTOS DE PLANEACIÓN ESTRATÉGICA

**E204T4 - CRECIMIENTO ECONOMICO, INNOVADOR Y COMPETITIVO - APOYO A LA INDUSTRIA - RESPETO DE LOS DERECHOS HUMANOS**

<b>Eje Rector - Tema - Tema Transversal</b>	<b>Objetivos de Desarrollo Sostenible</b>
	OD08 - Promover el crecimiento económico sostenido, inclusivo y sostenible, el empleo pleno y productivo y el trabajo decente para todos
<b>OBJETIVO</b>	<b>Plan Nacional de Desarrollo</b>
	E306 - Impulsar la reactivación económica, el mercado interno y el empleo
<b>TEMA</b>	<b>Plan Estatal de Desarrollo 2022-2027</b>
	E20401001 - Incrementar la competitividad de las micro, pequeñas y medianas empresas de la industria de la transformación del estado.
<b>OBJETIVO</b>	<b>Programas de Mediano Plazo 2022-2027</b>
	PS08020001 - Fortalecer el ecosistema empresarial y de emprendimiento para elevar la competitividad de las MIPYMES en el estado.
<b>OBJETIVO</b>	

PRESUPUESTO DEL PROGRAMA					Acumulado		
Trimestral		Gasto	% de gasto / modificado	Autorizado	Modificado	Gasto	% de gasto / modificado
Autorizado	Modificado						
233,566,855.01	234,343,729.77	9,798,400.59	4.18	233,566,855.01	234,343,729.77	12,395,795.72	5.29

INDICADORES DEL PROGRAMA			
Total de Indicadores presentados al H. Congreso	Indicadores con avance	Indicadores sin avance	Indicadores sin avance - Con justificación
2	2.00	0	0



**GOBIERNO DEL ESTADO DE CHIHUAHUA**  
**SEGUIMIENTO DE INDICADORES**  
 Presentados al Honorable Congreso del Estado  
 Segundo Trimestre del 2023

**104 - SECRETARIA DE INNOVACION Y DESARROLLO ECONOMICO**

1U005B1 - APOYO PARA EL FOMENTO A LA INNOVACION, COMPETITIVIDAD Y FORTALECIMIENTO EMPRESARIAL

Incrementar la competitividad de las micro, pequeñas y medianas empresas de la industria de la transformación del estado, a través de proyectos prioritarios y proyectos estratégicos a las unidades económicas del sector secundario y terciario en el estado de Chihuahua.

107092 - Las unidades económicas del sector secundario y terciario en el estado de Chihuahua tienen bajo desarrollo empresarial. Las unidades económicas del sector secundario y terciario en el estado de Chihuahua corresponden a 128,139 que requieren de herramientas y apoyos para elevar su desarrollo.

Ente Público		104 - SECRETARIA DE INNOVACION Y DESARROLLO ECONOMICO						
Programa presupuestario		1U005B1 - APOYO PARA EL FOMENTO A LA INNOVACION, COMPETITIVIDAD Y FORTALECIMIENTO EMPRESARIAL						
Definición del Programa		Incrementar la competitividad de las micro, pequeñas y medianas empresas de la industria de la transformación del estado, a través de proyectos prioritarios y proyectos estratégicos a las unidades económicas del sector secundario y terciario en el estado de Chihuahua.						
Problema que atiende el Programa		107092 - Las unidades económicas del sector secundario y terciario en el estado de Chihuahua tienen bajo desarrollo empresarial. Las unidades económicas del sector secundario y terciario en el estado de Chihuahua corresponden a 128,139 que requieren de herramientas y apoyos para elevar su desarrollo.						
		FUENTES DE FINANCIAMIENTO						
Clave	Descripción	Origen	Interrelaciones	Porcentaje	Autorizado	Modificado	Gasto	Variación
1110199	RECURSOS DEL ESTADO	RECURSOS FISCALES	1U005B1 - APOYO PARA EL FOMENTO A LA INNOVACION, COMPETITIVIDAD Y FORTALECIMIENTO EMPRESARIAL	97.96%	228,804,288.01	227,199,865.97	7,600,756.97	219,599,109.00
1521699	FONDO GENERAL DE PARTICIPACIONES	RECURSOS FEDERALES	1U005B1 - APOYO PARA EL FOMENTO A LA INNOVACION, COMPETITIVIDAD Y FORTALECIMIENTO EMPRESARIAL	2.04%	4,762,567.00	7,143,863.80	4,795,038.75	2,348,825.05
<b>Total de presupuesto</b>				<b>100.00%</b>	<b>233,566,855.01</b>	<b>234,343,729.77</b>	<b>12,395,795.72</b>	<b>221,947,934.05</b>



**GOBIERNO DEL ESTADO DE CHIHUAHUA**  
**SEGUIMIENTO DE INDICADORES**  
 Presentados al Honorable Congreso del Estado  
 Segundo Trimestre del 2023

104 - SECRETARIA DE INNOVACION Y DESARROLLO ECONOMICO

1U005B1 - APOYO PARA EL FOMENTO A LA INNOVACION, COMPETITIVIDAD Y FORTALECIMIENTO EMPRESARIAL

**DATOS DEL PROGRAMA**

Definición del programa	Beneficiarios				
	Población	Tipo	M	H	Total
Incrementar la competitividad de las micro, pequeñas y medianas empresas de la industria de la transformación del estado, a través de proyectos prioritarios y proyectos estratégicos a las unidades económicas del sector secundario y terciario en el estado de Chihuahua.	OBJETIVO	Las Unidades Económicas del sector secundario y terciario en el Estado de Chihuahua que se pretende atender	0.00	0.00	128,062.00
	ATENDIDA	Las Unidades Económicas del sector secundario y terciario en el Estado de Chihuahua que se pretende atender	0.00	0.00	0.00
<b>Recursos del Programa</b>					
	Presupuesto Autorizado	Presupuesto Modificado	Gasto	Variación Presup. Modificado vs Gasto	
	233,566,855.01	234,343,729.77	12,395,795.72	221,947,934.05	

**DATOS DEL INDICADOR**

**Resumen Narrativo**

Nivel	Contribuir a incrementar la competitividad de las micro, pequeñas y medianas empresas de la industria de la transformación del estado, a través del desarrollo empresarial de las unidades económicas del sector secundario y terciario en el estado de Chihuahua						
FIN	Descripción del Indicador			Método de Cálculo	Tipo	Dimensión	Frecuencia
Nombre del Indicador	Descripción del Indicador	Fórmula	Descripción de la Fórmula	Variación Porcentual	Estratégico	Eficacia	Anual
Variación porcentual posición en el índice de competitividad estatal	Mide la variación porcentual posición en el índice de competitividad estatal en el año actual con respecto al año anterior	$((PICET/PICET1)-1)*100$	$((Posición\ en\ el\ índice\ de\ competitividad\ estatal\ en\ el\ año\ actual/Posición\ en\ el\ índice\ de\ competitividad\ estatal\ en\ el\ año\ actual1)-1)*100$				
<b>Línea Base y Meta del Indicador</b>							
Trayectoria	Descripción de las Variables	Unidad de Medida	Clasificación	Valor Inicial	Valor Programado	Línea Base	Meta
ASCENDENTE	PICET - Posición en el índice de competitividad estatal en el año actual	Posición en el índice de competitividad estatal	CONSTANTE	11.00	10.00	align="right">-8.33	align="right">-9.09
	PICET1 - Posición en el índice de competitividad estatal en el año anterior	Posición en el índice de competitividad estatal	CONSTANTE	12.00	11.00		



**GOBIERNO DEL ESTADO DE CHIHUAHUA**  
**SEGUIMIENTO DE INDICADORES**  
 Presentados al Honorable Congreso del Estado  
 Segundo Trimestre del 2023

104 - SECRETARIA DE INNOVACION Y DESARROLLO ECONOMICO

1U005B1 - APOYO PARA EL FOMENTO A LA INNOVACION, COMPETITIVIDAD Y FORTALECIMIENTO EMPRESARIAL

**DATOS DEL PROGRAMA**

Definición del programa	Beneficiarios				
	Población	Tipo	M	H	Total
Incrementar la competitividad de las micro, pequeñas y medianas empresas de la industria de la transformación del estado, a través de proyectos prioritarios y proyectos estratégicos a las unidades económicas del sector secundario y terciario en el estado de Chihuahua.	OBJETIVO	Las Unidades Económicas del sector secundario y terciario en el Estado de Chihuahua que se pretende atender	0.00	0.00	128,062.00
	ATENDIDA	Las Unidades Económicas del sector secundario y terciario en el Estado de Chihuahua que se pretende atender	0.00	0.00	0.00
	Recursos del Programa		Presupuesto Autorizado	Presupuesto Modificado	Gasto
		233,566,855.01	234,343,729.77	12,395,795.72	221,947,934.05

**Seguimiento del Indicador**

Variables del Indicador	Valor Logrado del Trimestre	Avances del Indicador		
		Trimestre	Acumulado	Avance Acum / Meta
Posición en el índice de competitividad estatal en el año actual	0.00	-100.00	-100.00	1100.11%
Posición en el índice de competitividad estatal en el año anterior	11.00			

**Justificación**

En este mes de junio se empezó con la liberación de las suficiencias presupuestales para la operación del Programa.

**Observación**



**GOBIERNO DEL ESTADO DE CHIHUAHUA**  
**SEGUIMIENTO DE INDICADORES**  
 Presentados al Honorable Congreso del Estado  
 Segundo Trimestre del 2023

104 - SECRETARIA DE INNOVACION Y DESARROLLO ECONOMICO

1U005B1 - APOYO PARA EL FOMENTO A LA INNOVACION, COMPETITIVIDAD Y FORTALECIMIENTO EMPRESARIAL

**DATOS DEL PROGRAMA**

Definición del programa	Beneficiarios				
	Población	Tipo	M	H	Total
Incrementar la competitividad de las micro, pequeñas y medianas empresas de la industria de la transformación del estado, a través de proyectos prioritarios y proyectos estratégicos a las unidades económicas del sector secundario y terciario en el estado de Chihuahua.	OBJETIVO	Las Unidades Económicas del sector secundario y terciario en el Estado de Chihuahua que se pretende atender	0.00	0.00	128,062.00
	ATENDIDA	Las Unidades Económicas del sector secundario y terciario en el Estado de Chihuahua que se pretende atender	0.00	0.00	0.00
		Recursos del Programa			Variación Presup. Modificado vs Gasto
		Presupuesto Autorizado	Presupuesto Modificado	Gasto	
		233,566,855.01	234,343,729.77	12,395,795.72	221,947,934.05

**DATOS DEL INDICADOR**

**Resumen Narrativo**

Nivel	Las unidades económicas del sector secundario y terciario en el estado de Chihuahua incrementan su desarrollo empresarial								
PROPOSITO	Descripción del Indicador <th>Fórmula</th> <th>Descripción de la Fórmula</th> <th>Método de Cálculo</th> <th>Tipo</th> <th>Dimensión</th> <th>Frecuencia</th>		Fórmula	Descripción de la Fórmula	Método de Cálculo	Tipo	Dimensión	Frecuencia	
Nombre del Indicador	Mide la variación porcentual de la tasa de crecimiento anual de la productividad total de los factores en el estado en el año actual con respecto al año anterior		$((TCAPTFET/TCAPTFET1)-1)*100$	(( Tasa de crecimiento anual de la productividad total de los factores en el estado en el año actual/ Tasa de crecimiento anual de la productividad total de los factores en el estado en el año actual1)-1)*100	Variación Porcentual	Estratégico	Eficacia	Anual	
Variación porcentual de la tasa de crecimiento anual de la productividad total de los factores en el estado									
<b>Línea Base y Meta del Indicador</b>									
Trayectoria	Descripción de las Variables			Unidad de Medida	Clasificación	Valor Inicial	Valor Programado	Línea Base	Meta
ASCENDENTE	TCAPTFET - Tasa de crecimiento anual de la productividad total de los factores en el estado en el año actual			Tasa de crecimiento de productividad	CONSTANTE	-2.92	-1.92	-25.51	-34.25
	TCAPTFET1 - Tasa de crecimiento anual de la productividad total de los factores en el estado en el año anterior			Tasa de crecimiento de productividad	CONSTANTE	-3.92	-2.92		



**GOBIERNO DEL ESTADO DE CHIHUAHUA**  
**SEGUIMIENTO DE INDICADORES**  
 Presentados al Honorable Congreso del Estado  
 Segundo Trimestre del 2023

104 - SECRETARIA DE INNOVACION Y DESARROLLO ECONOMICO

1U005B1 - APOYO PARA EL FOMENTO A LA INNOVACION, COMPETITIVIDAD Y FORTALECIMIENTO EMPRESARIAL

**DATOS DEL PROGRAMA**

Definición del programa	Beneficiarios				
	Población	Tipo	M	H	Total
Incrementar la competitividad de las micro, pequeñas y medianas empresas de la industria de la transformación del estado, a través de proyectos prioritarios y proyectos estratégicos a las unidades económicas del sector secundario y terciario en el estado de Chihuahua.	OBJETIVO	Las Unidades Económicas del sector secundario y terciario en el Estado de Chihuahua que se pretende atender	0.00	0.00	128,062.00
	ATENDIDA	Las Unidades Económicas del sector secundario y terciario en el Estado de Chihuahua que se pretende atender	0.00	0.00	0.00
<b>Recursos del Programa</b>					
	Presupuesto Autorizado	Presupuesto Modificado	Gasto	Variación Presup. Modificado vs Gasto	
	233,566,855.01	234,343,729.77	12,395,795.72	221,947,934.05	

**Seguimiento del Indicador**

Variables del Indicador	Valor Logrado del Trimestre	Avances del Indicador		
		Trimestre	Acumulado	Avance Acum / Meta
Tasa de crecimiento anual de la productividad total de los factores en el estado en el año actual	0.00	-100.00	-100.00	291.97%
Tasa de crecimiento anual de la productividad total de los factores en el estado en el año anterior	-2.92			

**Justificación**

En este mes de junio se empezó con la liberación de las suficiencias presupuestales para la operación del Programa.

**Observación**



**GOBIERNO DEL ESTADO DE CHIHUAHUA**  
**SEGUIMIENTO DE INDICADORES**  
 Presentados al Honorable Congreso del Estado  
 Segundo Trimestre del 2023

104 - SECRETARIA DE INNOVACION Y DESARROLLO ECONOMICO


1U005B1 - APOYO PARA EL FOMENTO A LA INNOVACION, COMPETITIVIDAD Y FORTALECIMIENTO EMPRESARIAL

**DATOS DEL PROGRAMA**

Definición del programa	Beneficiarios				
	Población	Tipo	M	H	Total
Incrementar la competitividad de las micro, pequeñas y medianas empresas de la industria de la transformación del estado, a través de proyectos prioritarios y proyectos estratégicos a las unidades económicas del sector secundario y terciario en el estado de Chihuahua.	OBJETIVO	Las Unidades Económicas del sector secundario y terciario en el Estado de Chihuahua que se pretende atender	0.00	0.00	128,062.00
	ATENDIDA	Las Unidades Económicas del sector secundario y terciario en el Estado de Chihuahua que se pretende atender	0.00	0.00	0.00
	<b>Recursos del Programa</b>				
	<b>Presupuesto Autorizado</b>	<b>Presupuesto Modificado</b>	<b>Gasto</b>	<b>Variación Presup. Modificado vs Gasto</b>	
	233,566,855.01	234,343,729.77	12,395,795.72	221,947,934.05	

Observaciones Generales del Programa Presupuestario en el Período

Responsable del Programa



**Mtro. Leonel Enrique Chavira Acosta**  
 Director General de Industria, Promoción y Desarrollo de Proveedores

**GOBIERNO DEL ESTADO DE CHIHUAHUA**  
**SEGUIMIENTO DE INDICADORES**  
Presentados al Honorable Congreso del Estado  
Segundo Trimestre del 2023

104 - SECRETARIA DE INNOVACION Y DESARROLLO ECONOMICO					
1U005B1 - APOYO PARA EL FOMENTO A LA INNOVACION, COMPETITIVIDAD Y FORTALECIMIENTO EMPRESARIAL					
DATOS DEL PROGRAMA					
Definición del programa	Beneficiarios				
	Población	Tipo	M	H	Total
Incrementar la competitividad de las micro, pequeñas y medianas empresas de la industria de la transformación del estado, a través de proyectos prioritarios y proyectos estratégicos a las unidades económicas del sector secundario y terciario en el estado de Chihuahua.	OBJETIVO	Las Unidades Económicas del sector secundario y terciario en el Estado de Chihuahua que se pretende atender	0.00	0.00	128,062.00
	ATENDIDA	Las Unidades Económicas del sector secundario y terciario en el Estado de Chihuahua que se pretende atender	0.00	0.00	0.00
	Recursos del Programa				
	Presupuesto Autorizado	Presupuesto Modificado	Gasto	Variación Presup. Modificado vs Gasto	
	233,566,855.01	234,343,729.77	12,395,795.72	221,947,934.05	

Responsable del Ente Público



Mtra. María Angélica Granados Trespacios  
Secretaria de Innovación y Desarrollo Económico



**GOBIERNO DEL ESTADO DE CHIHUAHUA**  
**SEGUIMIENTO DE INDICADORES**  
**Presentados al Honorable Congreso del Estado**  
**Segundo Trimestre del 2023**

**104 - SECRETARIA DE INNOVACION Y DESARROLLO ECONOMICO**

**2F009C1 - FOMENTO A LA ACTIVIDAD MINERA MEDIANTE EL DESARROLLO SUSTENTABLE**

Impulsar el establecimiento, así como el desarrollo de la competitividad de las y los empresarios y/o concesionarios del sector minero-metalúrgico a través de la asesoría, capacitación y apoyos financieros.

Ente Público		104 - SECRETARIA DE INNOVACION Y DESARROLLO ECONOMICO		
Programa presupuestario		2F009C1 - FOMENTO A LA ACTIVIDAD MINERA MEDIANTE EL DESARROLLO SUSTENTABLE		
Definición del Programa		Impulsar el establecimiento, así como el desarrollo de la competitividad de las y los empresarios y/o concesionarios del sector minero-metalúrgico a través de la asesoría, capacitación y apoyos financieros.		
Problema que atiende el Programa		107084 - Las y los empresarios y/o concesionarios del sector minero-metalúrgico tienen bajo desarrollo de la competitividad. Las y los empresarios y/o concesionarios del sector minero-metalúrgico corresponden a 1350 que requieren de herramientas y apoyos para elevar su competitividad.		
		POBLACIONES		
		Unidad de Medida Población		
		Total	Mujeres	Hombres
		1,500	450	1,050
		150	45	105
		1,350	405	945
		1,010	303	707
		340	102	238
		424	27	397

Tipo  
 REFERENCIA  
 NO AFECTADA  
 POTENCIAL (AFECTADA)  
 OBJETIVO  
 POSTERGADA  
 ATENDIDA

Descripción  
 Las y los empresarios y/o concesionarios del sector minero-metalúrgico en el Estado  
 Las y los empresarios y/o concesionarios del sector minero-metalúrgico en el Estado  
 Las y los empresarios y/o concesionarios del sector minero-metalúrgico en el Estado  
 Las y los empresarios y/o concesionarios del sector minero-metalúrgico que se pretende atender  
 Las y los empresarios y/o concesionarios del sector minero-metalúrgico en el Estado  
 Las y los empresarios y/o concesionarios del sector minero-metalúrgico que se pretende atender

Unidad de Medida Población  
 Las y los empresarios y/o concesionarios del sector minero - metalúrgico  
 Las y los empresarios y/o concesionarios del sector minero - metalúrgico  
 Las y los empresarios y/o concesionarios del sector minero - metalúrgico  
 Las y los empresarios y/o concesionarios del sector minero - metalúrgico  
 Las y los empresarios y/o concesionarios del sector minero - metalúrgico  
 Las y los empresarios y/o concesionarios del sector minero - metalúrgico

ALINEACIÓN A INSTRUMENTOS DE PLANEACIÓN ESTRATÉGICA

**E207T4 - CRECIMIENTO ECONOMICO, INNOVADOR Y COMPETITIVO - MINERIA - RESPETO DE LOS DERECHOS HUMANOS**

**Objetivos de Desarrollo Sostenible**

OD08 - Promover el crecimiento económico sostenido, inclusivo y sostenible, el empleo pleno y productivo y el trabajo decente para todos

**Plan Nacional de Desarrollo**

E306 - Impulsar la reactivación económica, el mercado interno y el empleo

**Plan Estatal de Desarrollo 2022-2027**

E20701001 - Impulsar la inversión y la competitividad del sector minero metalúrgico.

**Programas de Mediano Plazo 2022-2027**


PS08020001 - Fortalecer el ecosistema empresarial y de emprendimiento para elevar la competitividad de las MIPYMES en el estado.

**PRESUPUESTO DEL PROGRAMA**

		Trimestral		Acumulado		Gasto	% de gasto / modificado
		Autorizado	Modificado	Autorizado	Modificado		
		3,580,625.00	4,503,786.17	3,580,625.00	4,503,786.17	3,654,436.55	81.14
			2,698,850.23				
			59.92				

**INDICADORES DEL PROGRAMA**

		Indicadores con avance	Indicadores sin avance	Indicadores sin avance - Con justificación
	Total de Indicadores presentados al H. Congreso	2.00	0	0



**GOBIERNO DEL ESTADO DE CHIHUAHUA**  
**SEGUIMIENTO DE INDICADORES**  
**Presentados al Honorable Congreso del Estado**  
**Segundo Trimestre del 2023**

**104 - SECRETARIA DE INNOVACION Y DESARROLLO ECONOMICO**

**2F009C1 - FOMENTO A LA ACTIVIDAD MINERA MEDIANTE EL DESARROLLO SUSTENTABLE**

2F009C1 - FOMENTO A LA ACTIVIDAD MINERA MEDIANTE EL DESARROLLO SUSTENTABLE

Impulsar el establecimiento, así como el desarrollo de la competitividad de las y los empresarios y/o concesionarios del sector minero-metalúrgico a través de la asesoría, capacitación y apoyos financieros.

107084 - Las y los empresarios y/o concesionarios del sector minero-metalúrgico tienen bajo desarrollo de la competitividad. Las y los empresarios y/o concesionarios del sector minero-metalúrgico corresponde a 1350 que requieren de herramientas y apoyos para elevar su competitividad.

Ente Público		104 - SECRETARIA DE INNOVACION Y DESARROLLO ECONOMICO						
Programa presupuestario		2F009C1 - FOMENTO A LA ACTIVIDAD MINERA MEDIANTE EL DESARROLLO SUSTENTABLE						
Definición del Programa		Impulsar el establecimiento, así como el desarrollo de la competitividad de las y los empresarios y/o concesionarios del sector minero-metalúrgico a través de la asesoría, capacitación y apoyos financieros.						
Problema que atiende el Programa		107084 - Las y los empresarios y/o concesionarios del sector minero-metalúrgico tienen bajo desarrollo de la competitividad. Las y los empresarios y/o concesionarios del sector minero-metalúrgico corresponde a 1350 que requieren de herramientas y apoyos para elevar su competitividad.						
		FUENTES DE FINANCIAMIENTO					Gasto	Varición
Clave	Descripción	Origen	Interrelaciones	Porcentaje	Autorizado	Modificado		
1110199	RECURSOS DEL ESTADO	RECURSOS FISCALES	2F009C1 - FOMENTO A LA ACTIVIDAD MINERA MEDIANTE EL DESARROLLO SUSTENTABLE	56.66%	2,028,855.00	2,119,676.97	1,897,332.61	222,344.36
1521699	FONDO GENERAL DE PARTICIPACIONES	RECURSOS FEDERALES	2F009C1 - FOMENTO A LA ACTIVIDAD MINERA MEDIANTE EL DESARROLLO SUSTENTABLE	43.34%	1,551,770.00	2,384,109.20	1,757,103.94	627,005.26
		<b>Total de presupuesto</b>		<b>100.00%</b>	<b>3,580,625.00</b>	<b>4,503,786.17</b>	<b>3,654,436.55</b>	<b>849,349.62</b>

**GOBIERNO DEL ESTADO DE CHIHUAHUA**  
**SEGUIMIENTO DE INDICADORES**  
 Presentados al Honorable Congreso del Estado  
 Segundo Trimestre del 2023

104 - SECRETARIA DE INNOVACION Y DESARROLLO ECONOMICO

2F009C1 - FOMENTO A LA ACTIVIDAD MINERA MEDIANTE EL DESARROLLO SUSTENTABLE

**DATOS DEL PROGRAMA**

Definición del programa	Beneficiarios				Total
	Población	Tipo	M	H	
Impulsar el establecimiento, así como el desarrollo de la competitividad de las y los empresarios y/o concesionarios del sector minero-metalúrgico a través de la asesoría, capacitación y apoyos financieros.	OBJETIVO	Las y los empresarios y/o concesionarios del sector minero-metalúrgico que se pretende atender	303.00	707.00	1,010.00
	ATENDIDA	Las y los empresarios y/o concesionarios del sector minero-metalúrgico que se pretende atender	27.00	397.00	424.00
<b>Recursos del Programa</b>					
	Presupuesto Autorizado	Presupuesto Modificado	Gasto	Variación Presup. Modificado vs Gasto	
	3,580,625.00	4,503,786.17	3,654,436.55	849,349.62	

**DATOS DEL INDICADOR**

**Resumen Narrativo**

Nivel	Contribuir a impulsar la inversión del sector minero metalúrgico, a través del desarrollo de la competitividad de las y los empresarios y/o concesionarios del sector minero-metalúrgico							
FIN	Descripción del Indicador		Fórmula	Descripción de la Fórmula	Método de Cálculo	Tipo	Dimensión	Frecuencia
Variación porcentual de la producción minera en el estado	Mide la variación porcentual de la producción minera del estado en el año actual con respecto al año anterior		$((PMT/PMT1)-1)*100$	$((Producción\ minera\ de\ empresas\ por\ municipio\ en\ el\ año\ actual/Producción\ minera\ de\ empresas\ por\ municipio\ en\ el\ año\ actual1)-1)*100$	Variación Porcentual	Estratégico	Eficacia	Anual
<b>Línea Base y Meta del Indicador</b>								
Trayectoria	Descripción de las Variables		Unidad de Medida	Clasificación	Valor Inicial	Valor Programado	Línea Base	Meta
ASCENDENTE	PMT - Producción minera de empresas por municipio en el año actual		Producción minera de empresas en dólares americanos	ACUMULADO	2,451,000,000.00	2,300,000,000.00	-3.47	-6.16
	PMT1 - Producción minera de empresas por municipio en el año anterior		Producción minera de empresas en dólares americanos	CONSTANTE	2,539,000,000.00	2,451,000,000.00		

**GOBIERNO DEL ESTADO DE CHIHUAHUA**  
**SEGUIMIENTO DE INDICADORES**  
 Presentados al Honorable Congreso del Estado  
 Segundo Trimestre del 2023

104 - SECRETARIA DE INNOVACION Y DESARROLLO ECONOMICO

2F009C1 - FOMENTO A LA ACTIVIDAD MINERA MEDIANTE EL DESARROLLO SUSTENTABLE

**DATOS DEL PROGRAMA**

Definición del programa	Beneficiarios				Total
	Población	Tipo	M	H	
Impulsar el establecimiento, así como el desarrollo de la competitividad de las y los empresarios y/o concesionarios del sector minero-metalúrgico a través de la asesoría, capacitación y apoyos financieros.	OBJETIVO	Las y los empresarios y/o concesionarios del sector minero-metalúrgico que se pretende atender	303.00	707.00	1,010.00
	ATENDIDA	Las y los empresarios y/o concesionarios del sector minero-metalúrgico que se pretende atender	27.00	397.00	424.00
<b>Recursos del Programa</b>					
	<b>Presupuesto Autorizado</b>	<b>Presupuesto Modificado</b>	<b>Gasto</b>	<b>Variación Presup. Modificado vs Gasto</b>	
	3,580,625.00	4,503,786.17	3,654,436.55	849,349.62	

**Seguimiento del Indicador**


Variables del Indicador	Valor Logrado del Trimestre	Avances del Indicador		
		Trimestre	Acumulado	Avance Acum / Meta
Producción minera de empresas por municipio en el año actual	577,288,531.00	-76.45	-52.20	847.40%
Producción minera de empresas por municipio en el año anterior	2,451,000,000.00			

Justificación

Observación

**GOBIERNO DEL ESTADO DE CHIHUAHUA**  
**SEGUIMIENTO DE INDICADORES**  
 Presentados al Honorable Congreso del Estado  
 Segundo Trimestre del 2023

104 - SECRETARIA DE INNOVACION Y DESARROLLO ECONOMICO										
2F009C1 - FOMENTO A LA ACTIVIDAD MINERA MEDIANTE EL DESARROLLO SUSTENTABLE										
DATOS DEL PROGRAMA										
Definición del programa					Beneficiarios					
Impulsar el establecimiento, así como el desarrollo de la competitividad de las y los empresarios y/o concesionarios del sector minero-metalúrgico a través de la asesoría, capacitación y apoyos financieros.					Población	Tipo	M	H	Total	
					OBJETIVO	Las y los empresarios y/o concesionarios del sector minero-metalúrgico que se pretende atender		303.00	707.00	1,010.00
					ATENDIDA	Las y los empresarios y/o concesionarios del sector minero-metalúrgico que se pretende atender		27.00	397.00	424.00
Recursos del Programa										
Presupuesto Autorizado			Presupuesto Modificado		Gasto		Variación Presup. Modificado vs Gasto			
3,580,625.00			4,503,786.17		3,654,436.55		849,349.62			
DATOS DEL INDICADOR										
Resumen Narrativo										
Nivel	Las y los empresarios del sector minero-metalúrgico desarrollan su competitividad									
PROPOSITO	Descripción del Indicador <th>Fórmula</th> <th>Descripción de la Fórmula</th> <th>Método de Cálculo</th> <th>Tipo</th> <th>Dimensión</th> <th>Frecuencia</th>			Fórmula	Descripción de la Fórmula	Método de Cálculo	Tipo	Dimensión	Frecuencia	
Variación porcentual del monto de inversión en los proyectos por las empresas en los municipios	Mide la variación porcentual del monto de inversión de los proyectos realizados por las empresas en los municipios en el año actual con respecto al año anterior			$((TMIT/TMIT1)-1)*100$	((Monto de inversión en los proyectos realizados por las empresas en los municipios en el año actual/Monto de inversión en los proyectos realizados por las empresas en los municipios en el año anterior)-1)*100	Variación Porcentual	Estratégico	Eficacia	Anual	
Línea Base y Meta del Indicador										
Trayectoria	Descripción de las Variables				Unidad de Medida	Clasificación	Valor Inicial	Valor Programado	Línea Base	Meta
ASCENDENTE	TMIT - Monto de inversión en los proyectos realizados por las empresas en los municipios en el año actual				Monto de inversión en dólares americanos	ACUMULADO	91,000,000.00	91,001,000.00	2.25	0
	TMIT1 - Monto de inversión en los proyectos realizados por las empresas en los municipios en el año anterior				Monto de inversión en dólares americanos	CONSTANTE	89,000,000.00	91,000,000.00		



**GOBIERNO DEL ESTADO DE CHIHUAHUA**  
**SEGUIMIENTO DE INDICADORES**  
 Presentados al Honorable Congreso del Estado  
 Segundo Trimestre del 2023

104 - SECRETARIA DE INNOVACION Y DESARROLLO ECONOMICO

2F009C1 - FOMENTO A LA ACTIVIDAD MINERA MEDIANTE EL DESARROLLO SUSTENTABLE

**DATOS DEL PROGRAMA**

Definición del programa	Beneficiarios				Total
	Población	Tipo	M	H	
Impulsar el establecimiento, así como el desarrollo de la competitividad de las y los empresarios y/o concesionarios del sector minero-metalúrgico a través de la asesoría, capacitación y apoyos financieros.	OBJETIVO	Las y los empresarios y/o concesionarios del sector minerometalúrgico que se pretende atender	303.00	707.00	1,010.00
	ATENDIDA	Las y los empresarios y/o concesionarios del sector minerometalúrgico que se pretende atender	27.00	397.00	424.00
		Recursos del Programa		Variación Presup. Modificado vs Gasto	
	Presupuesto Autorizado	Presupuesto Modificado	Gasto		
	3,580,625.00	4,503,786.17	3,654,436.55		849,349.62

**Seguimiento del Indicador**

Variables del Indicador	Valor Logrado del Trimestre	Avances del Indicador		
		Trimestre	Acumulado	Avance Acum / Meta
Monto de inversión en los proyectos realizados por las empresas en los municipios en el año actual	14,000,000.00	-84.62	-65.93	0.00%
Monto de inversión en los proyectos realizados por las empresas en los municipios en el año anterior	91,000,000.00			

**Justificación**

**Observación**



**GOBIERNO DEL ESTADO DE CHIHUAHUA**  
**SEGUIMIENTO DE INDICADORES**  
 Presentados al Honorable Congreso del Estado  
 Segundo Trimestre del 2023

104 - SECRETARIA DE INNOVACION Y DESARROLLO ECONOMICO  
 2F009C1 - FOMENTO A LA ACTIVIDAD MINERA MEDIANTE EL DESARROLLO SUSTENTABLE

**DATOS DEL PROGRAMA**

Definición del programa	Beneficiarios				Total
	Población	Tipo	M	H	
Impulsar el establecimiento, así como el desarrollo de la competitividad de las y los empresarios y/o concesionarios del sector minero-metalúrgico a través de la asesoría, capacitación y apoyos financieros.	OBJETIVO	Las y los empresarios y/o concesionarios del sector minero-metalúrgico que se pretende atender	303.00	707.00	1,010.00
	ATENDIDA	Las y los empresarios y/o concesionarios del sector minero-metalúrgico que se pretende atender	27.00	397.00	424.00
		Recursos del Programa			Variación Presup. Modificado vs Gasto
	Presupuesto Autorizado	Presupuesto Modificado	Gasto		
	3,580,625.00	4,503,786.17	3,654,436.55		849,349.62

Observaciones Generales del Programa Presupuestario en el Período

Responsable del Programa



Lic. Aida Ivonne Valles Chávez  
 Directora de Minería

**GOBIERNO DEL ESTADO DE CHIHUAHUA**  
**SEGUIMIENTO DE INDICADORES**  
**Presentados al Honorable Congreso del Estado**  
**Segundo Trimestre del 2023**

104 - SECRETARIA DE INNOVACION Y DESARROLLO ECONOMICO					
2F009C1 - FOMENTO A LA ACTIVIDAD MINERA MEDIANTE EL DESARROLLO SUSTENTABLE					
<b>DATOS DEL PROGRAMA</b>					
<b>Definición del programa</b> Impulsar el establecimiento, así como el desarrollo de la competitividad de las y los empresarios y/o concesionarios del sector minero-metalúrgico a través de la asesoría, capacitación y apoyos financieros.	<b>Beneficiarios</b>				
	<b>Población</b>	<b>Tipo</b>	<b>M</b>	<b>H</b>	<b>Total</b>
	OBJETIVO	Las y los empresarios y/o concesionarios del sector minerometalúrgico que se pretende atender	303.00	707.00	1,010.00
	ATENDIDA	Las y los empresarios y/o concesionarios del sector minerometalúrgico que se pretende atender	27.00	397.00	424.00
	<b>Recursos del Programa</b>				
	<b>Presupuesto Autorizado</b>	<b>Presupuesto Modificado</b>	<b>Gasto</b>		<b>Variación Presup. Modificado vs Gasto</b>
3,580,625.00	4,503,786.17	3,654,436.55		849,349.62	

Responsable del Ente Público



Mtra. María Angélica Granados Trespalacios  
 Secretaria de Innovación y Desarrollo Económico

**GOBIERNO DEL ESTADO DE CHIHUAHUA**  
**SEGUIMIENTO DE INDICADORES**  
**Presentados al Honorable Congreso del Estado**  
**Segundo Trimestre del 2023**

<b>Ente Público</b>	104 - SECRETARIA DE INNOVACION Y DESARROLLO ECONOMICO
<b>Programa presupuestario</b>	2P009L1 - PLANEACION, EVALUACION Y CONDUCCION DEL DESARROLLO ECONOMICO
<b>Definición del Programa</b>	Articulación eficaz de estrategias, políticas y programas del sector económico para la conservación de empleos de calidad en las unidades económicas para la población económicamente activa formal en el estado de Chihuahua a través de proyectos productivos, perfiles sectoriales y regionales, así como la creación de Instrumentos de inteligencia de negocio que incidan en el desarrollo económico.
<b>Problema que atiende el Programa</b>	107089 - Las unidades económicas en el estado de Chihuahua cuentan con una limitada conservación de empleos de calidad.

POBLACIONES					
Tipo	Descripción	Unidad de Medida Población	Total	Mujeres	Hombres
REFERENCIA	Las Unidades económicas para la población económicamente activa en el Estado	Unidades económicas para la población económicamente activa	124,219	0	0
NO AFECTADA	Las Unidades económicas para la población económicamente activa en el Estado	Unidades económicas para la población económicamente activa	0	0	0
POTENCIAL (AFECTADA)	Las Unidades económicas para la población económicamente activa en el Estado	Unidades económicas para la población económicamente activa	124,219	0	0
<b>OBJETIVO</b>	<b>Las Unidades económicas para la población económicamente activa en el Estado que se pretende atender</b>	<b>Unidades económicas para la población económicamente activa</b>	<b>72,244</b>	<b>0</b>	<b>0</b>
POSTERGADA	Las Unidades económicas para la población económicamente activa en el Estado	Unidades económicas para la población económicamente activa	51,975	0	0
ATENDIDA	Las Unidades económicas para la población económicamente activa en el Estado que se pretende atender	Unidades económicas para la población económicamente activa	0	0	0

ALINEACIÓN A INSTRUMENTOS DE PLANEACIÓN ESTRATÉGICA	
<b>Eje Rector - Tema - Tema Transversal</b>	<b>E204T4 - CRECIMIENTO ECONOMICO, INNOVADOR Y COMPETITIVO - APOYO A LA INDUSTRIA - RESPETO DE LOS DERECHOS HUMANOS</b>
Objetivos de Desarrollo Sostenible	
OBJETIVO	OD08 - Promover el crecimiento económico sostenido, inclusivo y sostenible, el empleo pleno y productivo y el trabajo decente para todos
Plan Nacional de Desarrollo	
TEMA	E306 - Impulsar la reactivación económica, el mercado interno y el empleo
Plan Estatal de Desarrollo 2022-2027	
OBJETIVO	E20401001 - Incrementar la competitividad de las micro, pequeñas y medianas empresas de la industria de la transformación del estado.
Programas de Mediano Plazo 2022 -2027	
OBJETIVO	PS08040001 - Desarrollar un entorno empresarial favorable para incrementar la calidad de los empleos de la población económicamente activa del estado.

PRESUPUESTO DEL PROGRAMA									
Trimestral					Acumulado				
Autorizado	Modificado	Gasto	% de gasto / modificado		Autorizado	Modificado	Gasto	% de gasto / modificado	
41,404,212.76	31,162,762.97	7,883,956.69	25.30		41,404,212.76	31,162,762.97	14,123,337.86	45.32	

INDICADORES DEL PROGRAMA			
Total de Indicadores presentados al H. Congreso	Indicadores con avance	Indicadores sin avance	Indicadores sin avance - Con justificación
3	2.00	1	1

**GOBIERNO DEL ESTADO DE CHIHUAHUA**  
**SEGUIMIENTO DE INDICADORES**  
**Presentados al Honorable Congreso del Estado**  
**Segundo Trimestre del 2023**

<b>Ente Público</b>	<b>104 - SECRETARIA DE INNOVACION Y DESARROLLO ECONOMICO</b>
<b>Programa presupuestario</b>	<b>2P009L1 - PLANEACION, EVALUACION Y CONDUCCION DEL DESARROLLO ECONOMICO</b>
<b>Definición del Programa</b>	Articulación eficaz de estrategias, políticas y programas del sector económico para la conservación de empleos de calidad en las unidades económicas para la población económicamente activa formal en el estado de Chihuahua a través de proyectos productivos, perfiles sectoriales y regionales, así como la creación de Instrumentos de inteligencia de negocio que incidan en el desarrollo económico.
<b>Problema que atiende el Programa</b>	107089 - Las unidades económicas en el estado de Chihuahua cuentan con una limitada conservación de empleos de calidad.

FUENTES DE FINANCIAMIENTO										
Clave	Descripción	Origen	Interrelaciones	Porcentaje	Autorizado	Modificado	Gasto	Variación		
1110199	RECURSOS DEL ESTADO	RECURSOS FISCALES	2P009L1 - PLANEACION, EVALUACION Y CONDUCCION DEL DESARROLLO ECONOMICO	64.63%	26,758,923.72	15,138,548.52	3,910,106.03	11,228,442.49		
1521699	FONDO GENERAL DE PARTICIPACIONES	RECURSOS FEDERALES	2P009L1 - PLANEACION, EVALUACION Y CONDUCCION DEL DESARROLLO ECONOMICO	35.37%	14,645,289.04	16,024,214.45	10,213,231.83	5,810,982.62		
<b>Total de presupuesto</b>				<b>100.00%</b>	<b>41,404,212.76</b>	<b>31,162,762.97</b>	<b>14,123,337.86</b>	<b>17,039,425.11</b>		

**GOBIERNO DEL ESTADO DE CHIHUAHUA**  
**SEGUIMIENTO DE INDICADORES**  
**Presentados al Honorable Congreso del Estado**  
**Segundo Trimestre del 2023**

104 - SECRETARIA DE INNOVACION Y DESARROLLO ECONOMICO									
2P009L1 - PLANEACION, EVALUACION Y CONDUCCION DEL DESARROLLO ECONOMICO									
DATOS DEL PROGRAMA									
Definición del programa				Beneficiarios					
Articulación eficaz de estrategias, políticas y programas del sector económico para la conservación de empleos de calidad en las unidades económicas para la población económicamente activa formal en el estado de Chihuahua a través de proyectos productivos, perfiles sectoriales y regionales, así como la creación de Instrumentos de inteligencia de negocio que incidan en el desarrollo económico.				Población	Tipo	M	H	Total	
				OBJETIVO	Las Unidades económicas para la población económicamente activa en el Estado que se pretende atender		0.00	0.00	72,244.00
				ATENDIDA	Las Unidades económicas para la población económicamente activa en el Estado que se pretende atender		0.00	0.00	0.00
Recursos del Programa									
Presupuesto Autorizado		Presupuesto Modificado		Gasto		Variación Presup. Modificado vs Gasto			
41,404,212.76		31,162,762.97		14,123,337.86		17,039,425.11			
DATOS DEL INDICADOR									
Nivel	Resumen Narrativo								
FIN	Contribuir a incrementar la competitividad de las micro, pequeñas y medianas empresas de la industria de la transformación del estado, a través de la conservación de empleos de calidad en las unidades económicas en el estado de Chihuahua para la población económicamente activa.								
Nombre del Indicador	Descripción del Indicador	Fórmula	Descripción de la Fórmula	Método de Cálculo	Tipo	Dimensión	Frecuencia		
Variación porcentual anual de conservación del empleo	Mide la variación porcentual anual de la conservación del empleo en el año actual con respecto al año anterior	$((CET/CET1)-1)*100$	(( Conservación de empleo en el año actual/ Conservación de empleo en el año actual1)-1)*100	Variación Porcentual	Estratégico	Eficacia	Anual		
Línea Base y Meta del Indicador									
Trayectoria	Descripción de las Variables	Unidad de Medida	Clasificación	Valor Inicial	Valor Programado	Línea Base	Meta		
ASCENDENTE	CET - Conservación de empleo en el año actual	Conservación de empleo	CONSTANTE	962,905.00	996,905.00	0.49	3.53		
	CET1 - Conservación de empleo en el año anterior	Conservación de empleo	CONSTANTE	958,177.00	962,905.00				

**GOBIERNO DEL ESTADO DE CHIHUAHUA**  
**SEGUIMIENTO DE INDICADORES**  
**Presentados al Honorable Congreso del Estado**  
**Segundo Trimestre del 2023**

104 - SECRETARIA DE INNOVACION Y DESARROLLO ECONOMICO					
2P009L1 - PLANEACION, EVALUACION Y CONDUCCION DEL DESARROLLO ECONOMICO					
DATOS DEL PROGRAMA					
Definición del programa	Beneficiarios				
Articulación eficaz de estrategias, políticas y programas del sector económico para la conservación de empleos de calidad en las unidades económicas para la población económicamente activa formal en el estado de Chihuahua a través de proyectos productivos, perfiles sectoriales y regionales, así como la creación de Instrumentos de inteligencia de negocio que incidan en el desarrollo económico.	Población	Tipo	M	H	Total
	OBJETIVO	Las Unidades económicas para la población económicamente activa en el Estado que se pretende atender	0.00	0.00	72,244.00
	ATENDIDA	Las Unidades económicas para la población económicamente activa en el Estado que se pretende atender	0.00	0.00	0.00
	Recursos del Programa				
	Presupuesto Autorizado	Presupuesto Modificado	Gasto	Variación Presup. Modificado vs Gasto	
41,404,212.76	31,162,762.97	14,123,337.86	17,039,425.11		
Seguimiento del Indicador					
Variables del Indicador	Valor Logrado del Trimestre	Avances del Indicador			
		Trimestre	Acumulado	Avance Acum / Meta	
Conservación de empleo en el año actual	989,243.00	2.74	2.74	77.62%	
Conservación de empleo en el año anterior	962,905.00				
Justificación					
Observación					

**GOBIERNO DEL ESTADO DE CHIHUAHUA**  
**SEGUIMIENTO DE INDICADORES**  
**Presentados al Honorable Congreso del Estado**  
**Segundo Trimestre del 2023**

104 - SECRETARIA DE INNOVACION Y DESARROLLO ECONOMICO									
2P009L1 - PLANEACION, EVALUACION Y CONDUCCION DEL DESARROLLO ECONOMICO									
DATOS DEL PROGRAMA									
Definición del programa				Beneficiarios					
Articulación eficaz de estrategias, políticas y programas del sector económico para la conservación de empleos de calidad en las unidades económicas para la población económicamente activa formal en el estado de Chihuahua a través de proyectos productivos, perfiles sectoriales y regionales, así como la creación de Instrumentos de inteligencia de negocio que incidan en el desarrollo económico.				Población	Tipo	M	H	Total	
				OBJETIVO	Las Unidades económicas para la población económicamente activa en el Estado que se pretende atender		0.00	0.00	72,244.00
				ATENDIDA	Las Unidades económicas para la población económicamente activa en el Estado que se pretende atender		0.00	0.00	0.00
Recursos del Programa									
Presupuesto Autorizado		Presupuesto Modificado		Gasto		Variación Presup. Modificado vs Gasto			
41,404,212.76		31,162,762.97		14,123,337.86		17,039,425.11			
DATOS DEL INDICADOR									
Resumen Narrativo									
Nivel	Las unidades económicas en el estado de Chihuahua conservan los empleos de calidad para la población económicamente activa.								
PROPOSITO	Las unidades económicas en el estado de Chihuahua conservan los empleos de calidad para la población económicamente activa.								
Nombre del Indicador	Descripción del Indicador	Fórmula	Descripción de la Fórmula	Método de Cálculo	Tipo	Dimensión	Frecuencia		
Variación porcentual de nuevos empleos del sector económico generados en el estado	Mide la variación porcentual de nuevos empleos del sector económico generados en el estado en el año actual con respecto al año anterior	$((NESEGT/NESEGT1)-1)*100$	((Nuevos empleos del sector económico generados en el año actual/Nuevos empleos del sector económico generados en el año actual1)-1)*100	Variación Porcentual	Estratégico	Eficacia	Anual		
Línea Base y Meta del Indicador									
Trayectoria	Descripción de las Variables	Unidad de Medida	Clasificación	Valor Inicial	Valor Programado	Línea Base	Meta		
ASCENDENTE	NESEGT - Nuevos empleos del sector económico generados en el año actual	Nuevos empleos del sector económico generados	ACUMULADO	32,428.00	34,000.00	17.07	4.85		
	NESEGT1 - Nuevos empleos del sector económico generados en el año anterior	Nuevos empleos del sector económico generados	CONSTANTE	27,700.00	32,428.00				

**GOBIERNO DEL ESTADO DE CHIHUAHUA**  
**SEGUIMIENTO DE INDICADORES**  
**Presentados al Honorable Congreso del Estado**  
**Segundo Trimestre del 2023**

104 - SECRETARIA DE INNOVACION Y DESARROLLO ECONOMICO					
2P009L1 - PLANEACION, EVALUACION Y CONDUCCION DEL DESARROLLO ECONOMICO					
DATOS DEL PROGRAMA					
Definición del programa	Beneficiarios				
	Población	Tipo	M	H	Total
Articulación eficaz de estrategias, políticas y programas del sector económico para la conservación de empleos de calidad en las unidades económicas para la población económicamente activa formal en el estado de Chihuahua a través de proyectos productivos, perfiles sectoriales y regionales, así como la creación de Instrumentos de inteligencia de negocio que incidan en el desarrollo económico.	OBJETIVO	Las Unidades económicas para la población económicamente activa en el Estado que se pretende atender	0,00	0,00	72,244,00
	ATENDIDA	Las Unidades económicas para la población económicamente activa en el Estado que se pretende atender	0,00	0,00	0,00
	Recursos del Programa				
	Presupuesto Autorizado	Presupuesto Modificado	Gasto	Variación Presup. Modificado vs Gasto	
	41,404,212.76	31,162,762.97	14,123,337.86	17,039,425.11	
Seguimiento del Indicador					
Variables del Indicador	Valor Logrado del Trimestre	Avances del Indicador			
		Trimestre	Acumulado	Avance Acum / Meta	
Nuevos empleos del sector económico generados en el año actual	1,793.00	-94.47	-18.78	-387.22%	
Nuevos empleos del sector económico generados en el año anterior	32,428.00				
Justificación					
Observación					



**GOBIERNO DEL ESTADO DE CHIHUAHUA**  
**SEGUIMIENTO DE INDICADORES**  
**Presentados al Honorable Congreso del Estado**  
**Segundo Trimestre del 2023**

104 - SECRETARIA DE INNOVACION Y DESARROLLO ECONOMICO							
2P009L1 - PLANEACION, EVALUACION Y CONDUCCION DEL DESARROLLO ECONOMICO							
DATOS DEL PROGRAMA							
<b>Definición del programa</b> Articulación eficaz de estrategias, políticas y programas del sector económico para la conservación de empleos de calidad en las unidades económicas para la población económicamente activa formal en el estado de Chihuahua a través de proyectos productivos, perfiles sectoriales y regionales, así como la creación de Instrumentos de inteligencia de negocio que incidan en el desarrollo económico.	<b>Beneficiarios</b>						
	<b>Población</b>	<b>Tipo</b>	<b>M</b>	<b>H</b>	<b>Total</b>		
	OBJETIVO	Las Unidades económicas para la población económicamente activa en el Estado que se pretende atender	0.00	0.00	72,244.00		
	ATENDIDA	Las Unidades económicas para la población económicamente activa en el Estado que se pretende atender	0.00	0.00	0.00		
	<b>Recursos del Programa</b>						
<b>Presupuesto Autorizado</b>		<b>Presupuesto Modificado</b>		<b>Gasto</b>		<b>Variación Presup. Modificado vs Gasto</b>	
41,404,212.76		31,162,762.97		14,123,337.86		17,039,425.11	
DATOS DEL INDICADOR							
<b>Nivel</b>	<b>Resumen Narrativo</b>						
COMPONENTE C02	Proyectos prioritarios de la SIDE evaluados						
<b>Nombre del Indicador</b>	<b>Descripción del Indicador</b>	<b>Fórmula</b>	<b>Descripción de la Fórmula</b>	<b>Método de Cálculo</b>	<b>Tipo</b>	<b>Dimensión</b>	<b>Frecuencia</b>
Porcentaje del proyecto enfocado a las mujeres empresarias y/o emprendedoras identificado	Mide el porcentaje del proyecto enfocado a las mujeres empresarias y/o emprendedoras identificado con respecto al proyecto programado en el año actual	(PMEEIT /PMEEPT1 ) *100	(Proyecto enfocado a las mujeres empresarias y/o emprendedoras identificado en el año actual/Proyecto enfocado a las mujeres empresarias y/o emprendedoras programado en el año actual)*100	Porcentaje	Gestión	Eficiencia	Semestral
Línea Base y Meta del Indicador							
<b>Trayectoria</b>	<b>Descripción de las Variables</b>	<b>Unidad de Medida</b>	<b>Clasificación</b>	<b>Valor Inicial</b>	<b>Valor Programado</b>	<b>Línea Base</b>	<b>Meta</b>
REGULAR CONSTANTE	PMEEIT - Proyecto enfocado a las mujeres empresarias y/o emprendedoras identificado en el año actual	Proyecto	ACUMULADO	1.00	1.00	100	100
	PMEEPT1 - Proyecto enfocado a las mujeres empresarias y/o emprendedoras programado en el año actual	Proyecto	CONSTANTE	1.00	1.00		

**GOBIERNO DEL ESTADO DE CHIHUAHUA**  
**SEGUIMIENTO DE INDICADORES**  
**Presentados al Honorable Congreso del Estado**  
**Segundo Trimestre del 2023**

104 - SECRETARIA DE INNOVACION Y DESARROLLO ECONOMICO					
2P009L1 - PLANEACION, EVALUACION Y CONDUCCION DEL DESARROLLO ECONOMICO					
<b>DATOS DEL PROGRAMA</b>					
<b>Definición del programa</b> Articulación eficaz de estrategias, políticas y programas del sector económico para la conservación de empleos de calidad en las unidades económicas para la población económicamente activa formal en el estado de Chihuahua a través de proyectos productivos, perfiles sectoriales y regionales, así como la creación de Instrumentos de inteligencia de negocio que incidan en el desarrollo económico.	<b>Beneficiarios</b>				
	<b>Población</b>	<b>Tipo</b>	<b>M</b>	<b>H</b>	<b>Total</b>
	OBJETIVO	Las Unidades económicas para la población económicamente activa en el Estado que se pretende atender	0.00	0.00	72,244.00
	ATENDIDA	Las Unidades económicas para la población económicamente activa en el Estado que se pretende atender	0.00	0.00	0.00
	<b>Recursos del Programa</b>				
	<b>Presupuesto Autorizado</b>	<b>Presupuesto Modificado</b>	<b>Gasto</b>	<b>Variación Presup. Modificado vs Gasto</b>	
41,404,212.76	31,162,762.97	14,123,337.86	17,039,425.11		
<b>Seguimiento del Indicador</b>					
<b>Variables del Indicador</b>	<b>Valor Logrado del Trimestre</b>	<b>Avances del Indicador</b>			
		<b>Trimestre</b>	<b>Acumulado</b>	<b>Avance Acum / Meta</b>	
Proyecto enfocado a las mujeres empresarias y/o emprendedoras identificado en el año actual	0.00	0.00	0.00	0.00%	
Proyecto enfocado a las mujeres empresarias y/o emprendedoras programado en el año actual	1.00				
<b>Justificación</b>					
El proyecto enfocado a las mujeres empresarias y/o emprendedoras, está programado en el mes de septiembre del 2023.					
<b>Observación</b>					

**GOBIERNO DEL ESTADO DE CHIHUAHUA**  
**SEGUIMIENTO DE INDICADORES**  
**Presentados al Honorable Congreso del Estado**  
**Segundo Trimestre del 2023**

104 - SECRETARIA DE INNOVACION Y DESARROLLO ECONOMICO					
2P009L1 - PLANEACION, EVALUACION Y CONDUCCION DEL DESARROLLO ECONOMICO					
<b>DATOS DEL PROGRAMA</b>					
<b>Definición del programa</b>	<b>Beneficiarios</b>				
Articulación eficaz de estrategias, políticas y programas del sector económico para la conservación de empleos de calidad en las unidades económicas para la población económicamente activa formal en el estado de Chihuahua a través de proyectos productivos, perfiles sectoriales y regionales, así como la creación de Instrumentos de inteligencia de negocio que incidan en el desarrollo económico.	<b>Población</b>	<b>Tipo</b>	<b>M</b>	<b>H</b>	<b>Total</b>
	OBJETIVO	Las Unidades económicas para la población económicamente activa en el Estado que se pretende atender	0.00	0.00	72,244.00
	ATENDIDA	Las Unidades económicas para la población económicamente activa en el Estado que se pretende atender	0.00	0.00	0.00
	<b>Recursos del Programa</b>				
	<b>Presupuesto Autorizado</b>	<b>Presupuesto Modificado</b>	<b>Gasto</b>	<b>Variación Presup. Modificado vs Gasto</b>	
41,404,212.76	31,162,762.97	14,123,337.86	17,039,425.11		
<b>Observaciones Generales del Programa Presupuestario en el Período</b>					

Responsable del Programa

Lic. Daniel Benitez Rojas  
 Director Administrativo

**GOBIERNO DEL ESTADO DE CHIHUAHUA**  
**SEGUIMIENTO DE INDICADORES**  
**Presentados al Honorable Congreso del Estado**  
**Segundo Trimestre del 2023**

104 - SECRETARIA DE INNOVACION Y DESARROLLO ECONOMICO					
2P009L1 - PLANEACION, EVALUACION Y CONDUCCION DEL DESARROLLO ECONOMICO					
DATOS DEL PROGRAMA					
Definición del programa  Articulación eficaz de estrategias, políticas y programas del sector económico para la conservación de empleos de calidad en las unidades económicas para la población económicamente activa formal en el estado de Chihuahua a través de proyectos productivos, perfiles sectoriales y regionales, así como la creación de Instrumentos de inteligencia de negocio que incidan en el desarrollo económico.	Beneficiarios				
	Población	Tipo	M	H	Total
	OBJETIVO	Las Unidades económicas para la población económicamente activa en el Estado que se pretende atender	0.00	0.00	72,244.00
	ATENDIDA	Las Unidades económicas para la población económicamente activa en el Estado que se pretende atender	0.00	0.00	0.00
	Recursos del Programa				
	Presupuesto Autorizado	Presupuesto Modificado	Gasto	Variación Presup. Modificado vs Gasto	
41,404,212.76	31,162,762.97	14,123,337.86	17,039,425.11		

Responsable del Ente Público



Mtra. María Angélica Granados Trespalcios  
 Secretaria de Innovación y Desarrollo Económico

